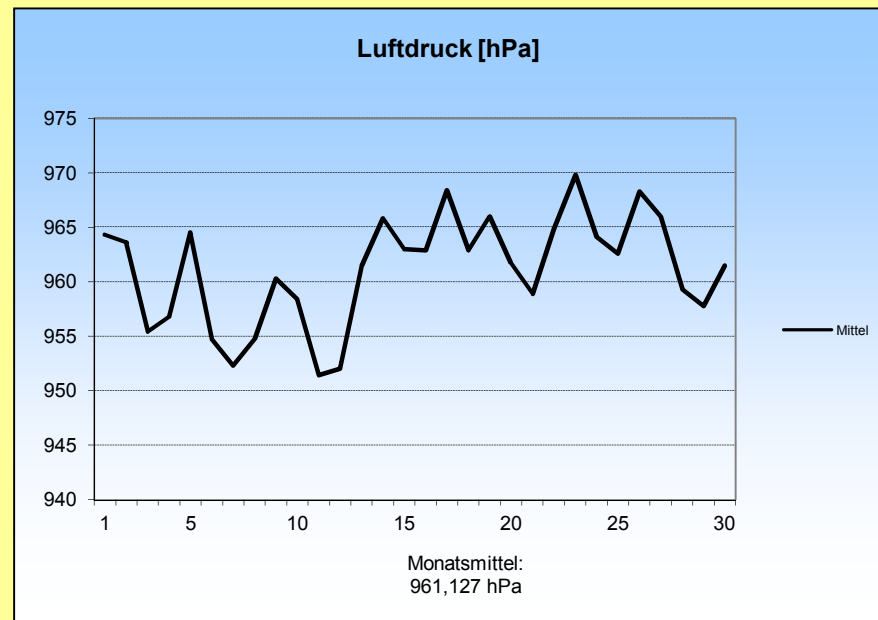
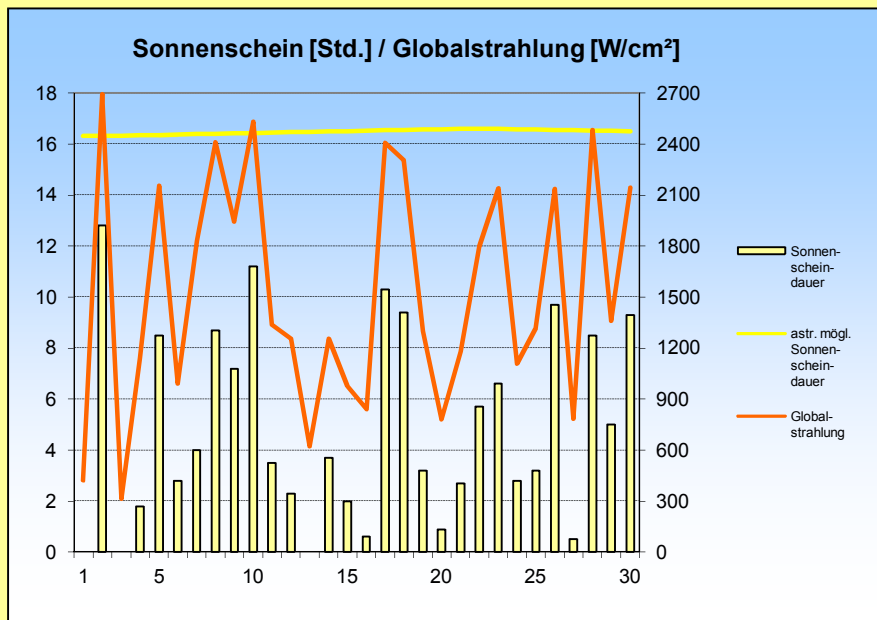
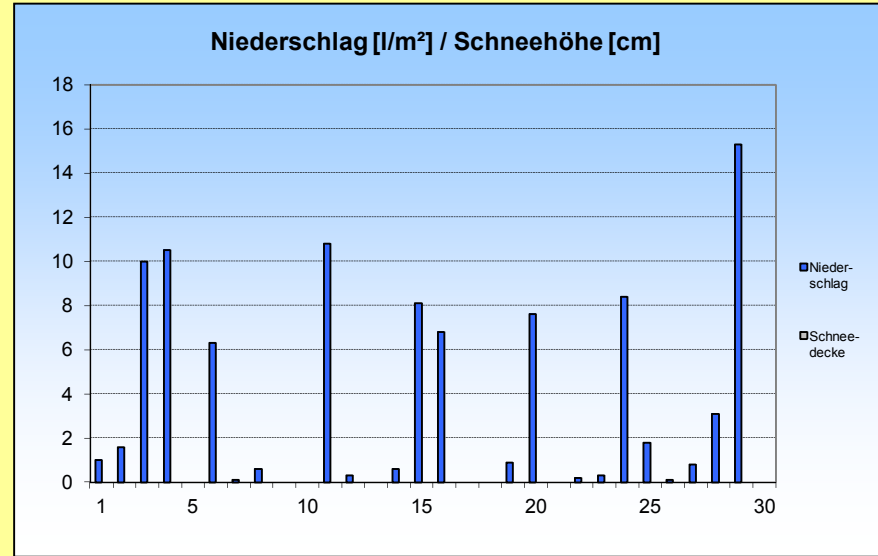
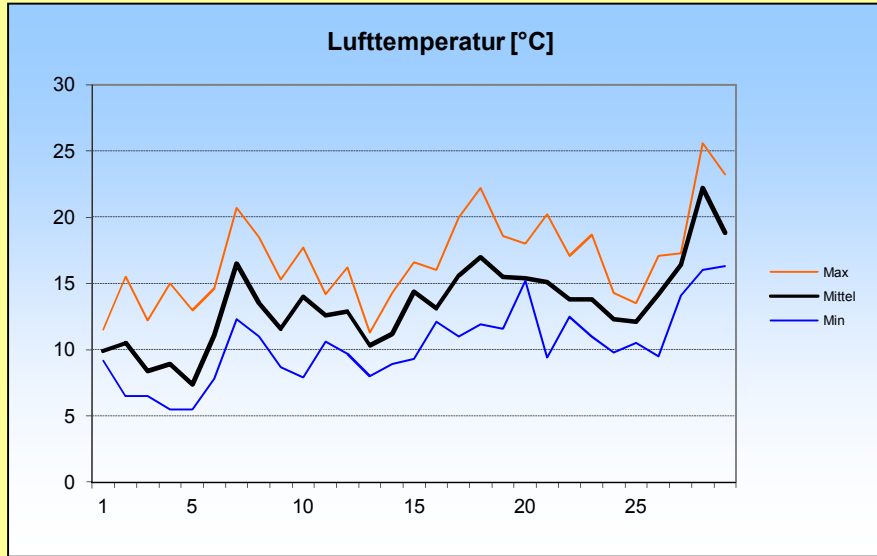
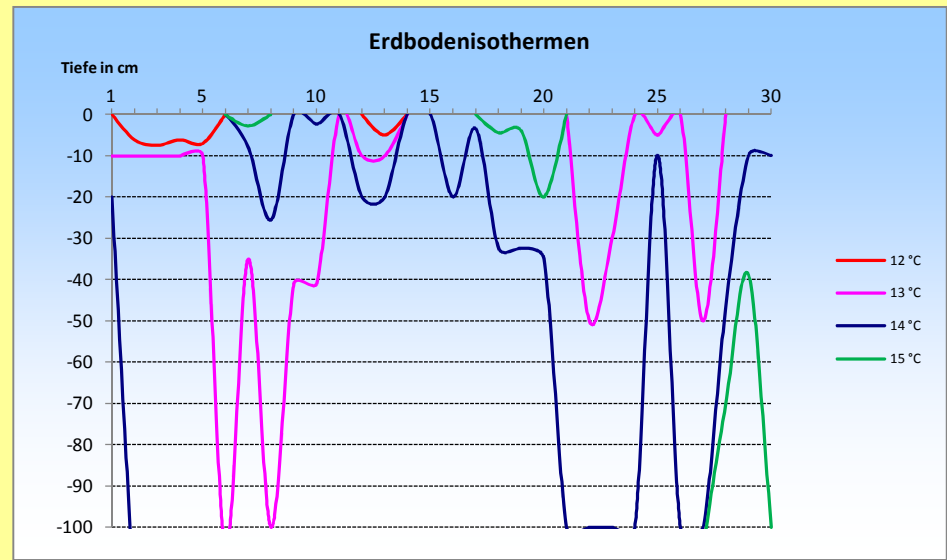
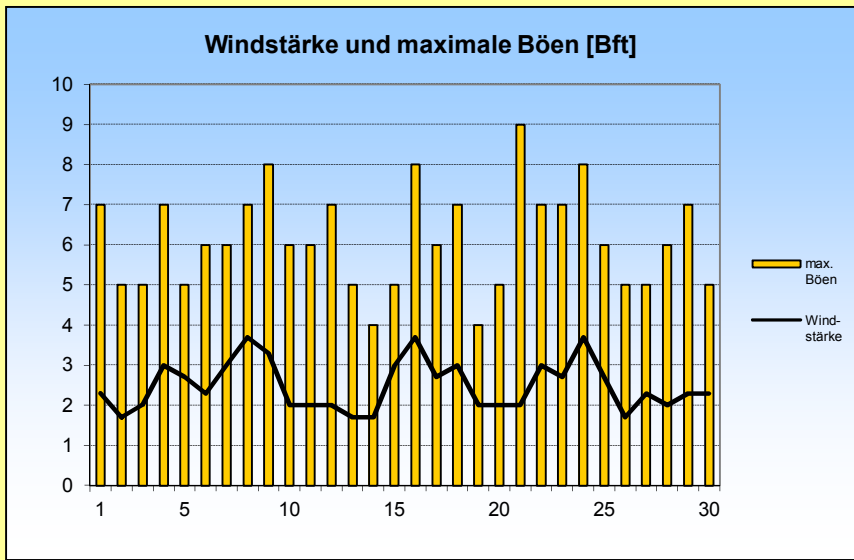


Juni 2012





1. Lufttemperatur Jun 2012

Monatsmittel:	13,5 °C
Abweichung vom langjährigen Mittel:	-0,6 K
Monatsmaximum:	25,6 °C am 28.
Monatsminimum:	5,5 °C am 4.
Heiße Tage (Maximum >30°C):	0
Sommertage (Maximum >25 °C):	1
Frosttage (Minimum <0°C):	0
Eistage (Maximum <0°C):	0
Erdbodenminimum:	3,5 °C am 2.

3. Sonnenscheindauer

Monatssumme:	147,1 h
80,2 % des langjährigen Mittels	
Monatsmittel:	4,9 h/d
Monatsmaximum:	12,8 h am 2.
Wärmeeinstrahlung:	127,7 kWh/m²
Tage mit mind. 10 h:	3
Tage mit 0 h:	3
heitere Tage (Bedeckung < 20%):	0
trübe Tage (Bedeckung > 80%):	18
Mittel der Bewölkung:	6,5/8

2. Niederschläge

Monatssumme:	95,2 l/m²
92,1 % des langjährigen Mittels	
Monatsmaximum:	15,3 mm am 29.
Tage mit Niederschlag:	22
davon mit Regen:	0
Tage mit festem Niederschlag:	22
davon mit Schneefall:	22
Tage mit Schneedecke:	0
Gesamtschneesumme:	0 cm
Neuschneesumme:	0 cm

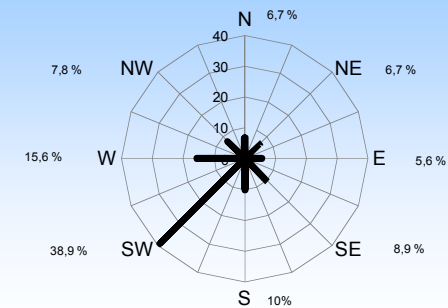
4. Windstärke

Monatsmittel:	2,5 Bft
Maximum:	5 Bft
max. Bö:	23,1 m/s (9 Bft)
Windstille:	0 %

Erdbodentemperaturen

Tiefe	Mittel	Max	Min
2 cm	13,7	21,6	2
5 cm	13	19	10
10 cm	12,7	14	12
20 cm	13,7	17	12
50 cm	12,6	14	12
100 cm	12,9	15	12

Häufigkeit der Windrichtung



Messung, Beobachtung und Auswertung: Meteorologische Station Lüdenscheid (444m üNN)

E-Mail Adresse: ms_luedenscheid@gmx.de
 Zeppelin-Gymnasium Staberger Straße 10 58511 Lüdenscheid
 Leitung: Klimastation: Dirk Jacobs, Stefanie Breitkopf