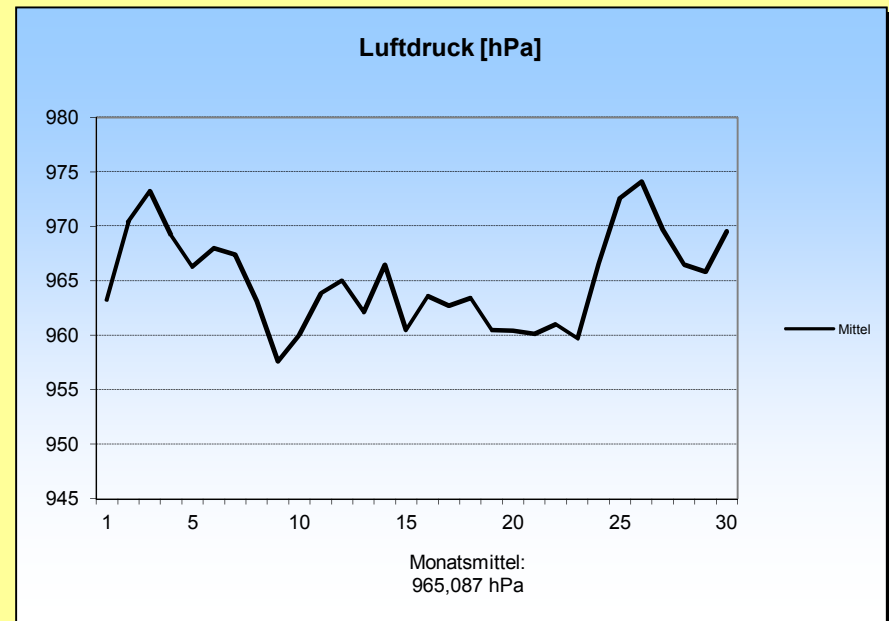
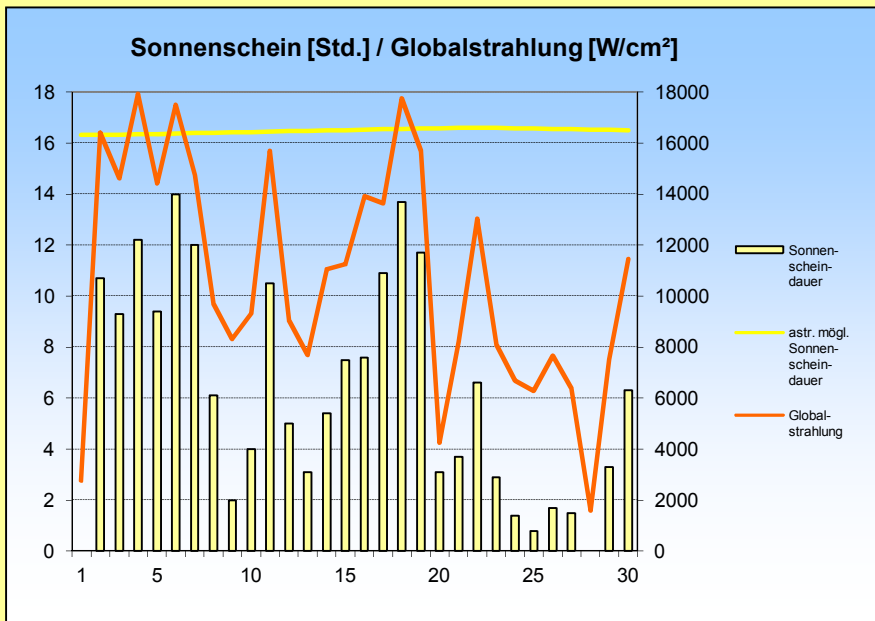
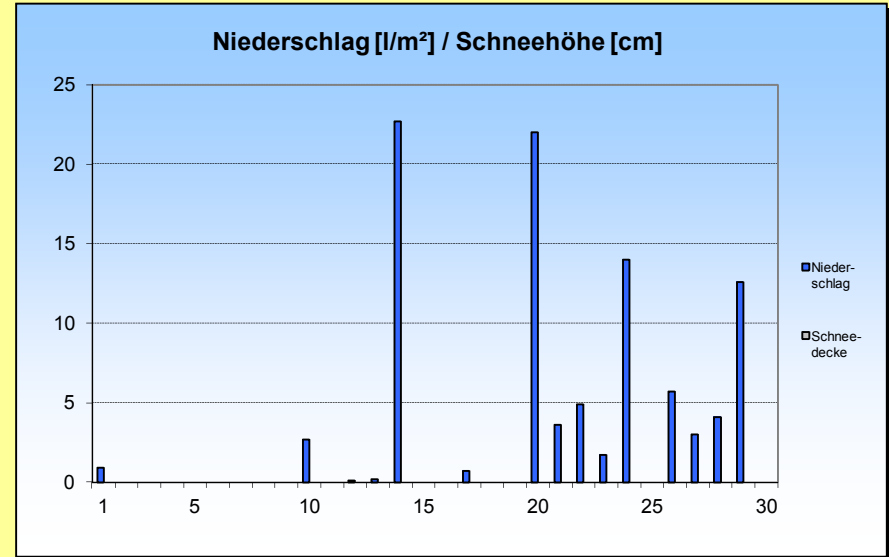
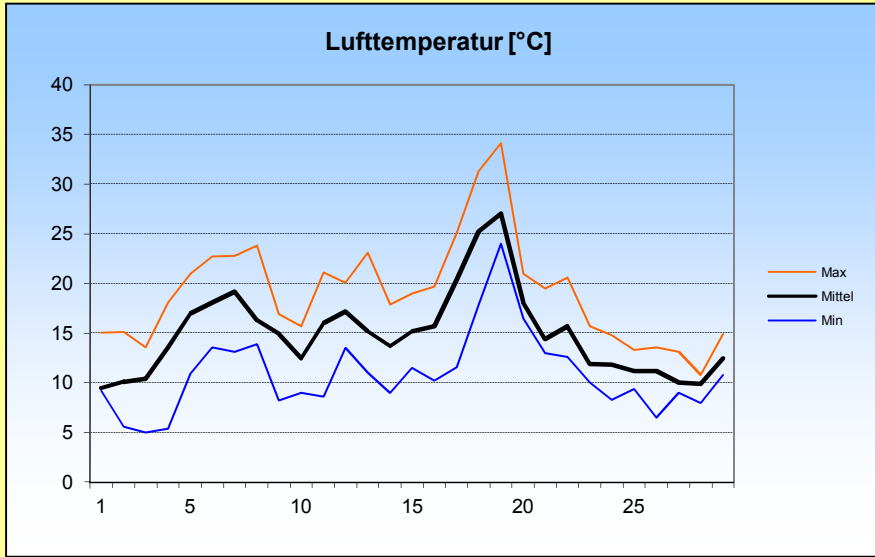
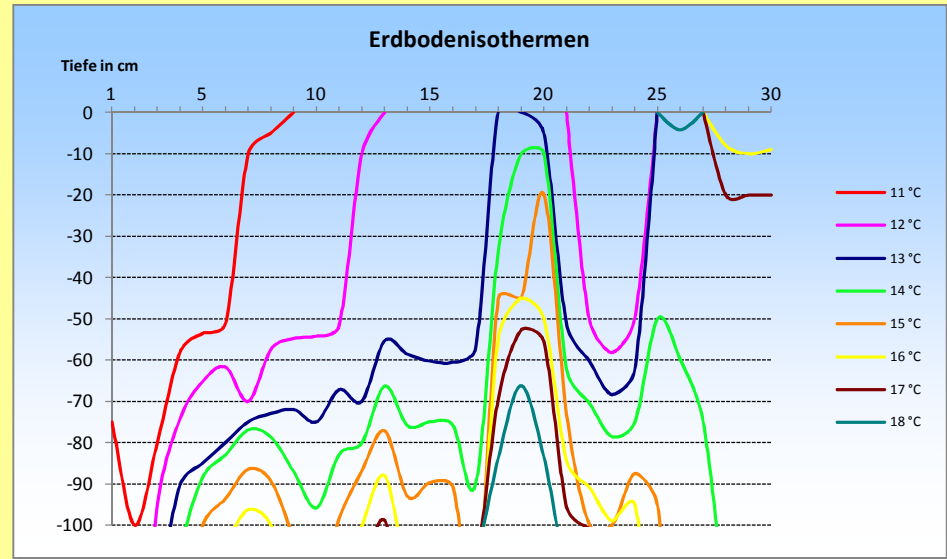
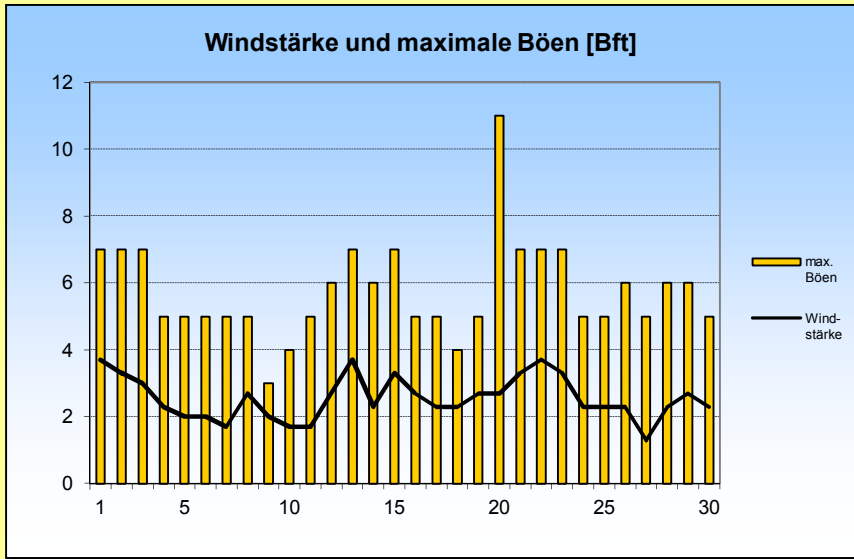


Juni 2013





1. Lufttemperatur Jun 2013

Monatsmittel:	14,9 °C
Abweichung vom langjährigen Mittel:	0,8 K
Monatsmaximum:	34,1 °C am 19.
Monatsminimum:	5 °C am 3.
Heiße Tage (Maximum >30°C):	2
Sommertage (Maximum >25 °C):	3
Frosttage (Minimum <0°C):	0
Eistage (Maximum <0°C):	0
Erdbodenminimum:	3 °C am 4.

2. Niederschläge

Monatssumme:	98,9 l/m²
95,6 % des langjährigen Mittels	
Monatsmaximum:	22,7 mm am 14.
Tage mit Niederschlag:	15
davon mit Regen:	13
Tage mit festem Niederschlag:	0
davon mit Schneefall:	0
Tage mit Schneedecke:	0
Gesamtschneesumme:	0 cm
Neuschneesumme:	0 cm

Erdbodentemperaturen

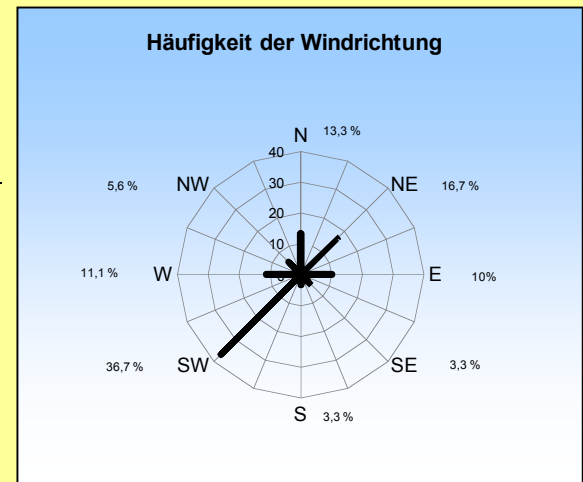
Tiefe	Mittel	Max	Min
2 cm	14,9	26,2	8,5
5 cm	14,3	23	9,3
10 cm	13,3	17,6	9,4
20 cm	13,7	18,6	10
50 cm	12	18,1	10,2
100 cm	15,4	20,5	11,7

3. Sonnenscheindauer

Monatssumme:	186,4 h
101,6 % des langjährigen Mittels	
Monatsmittel:	6,2 h/d
Monatsmaximum:	14 h am 6.
Wärmeeinstrahlung:	896,2 kWh/m²
Tage mit mind. 10 h:	8
Tage mit 0 h:	2
heitere Tage (Bedeckung < 20%):	0
trübe Tage (Bedeckung > 80%):	11
Mittel der Bewölkung:	5,5/8

4. Windstärke

Monatsmittel:	2,6 Bft
Maximum:	5 Bft
max. Bö:	29,2 m/s (11 Bft)
Windstille:	0 %



Messung, Beobachtung und Auswertung: Meteorologische Station Lüdenscheid (444m üNN)

E-Mail Adresse: ms_luedenscheid@gmx.de
 Zeppelin-Gymnasium Staberger Straße 10 58511 Lüdenscheid
 Leitung: Klimastation: Dirk Jacobs, Stefanie Breitkopf