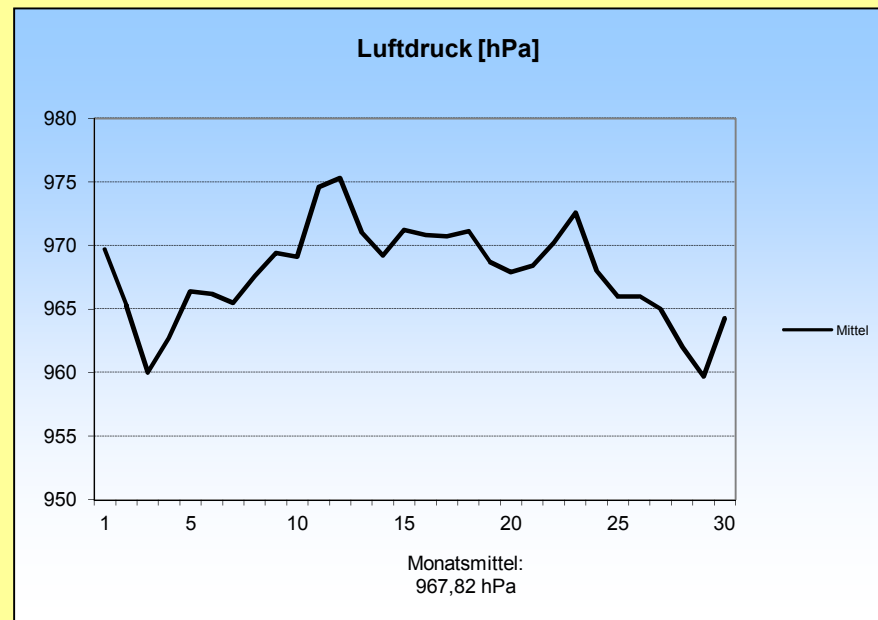
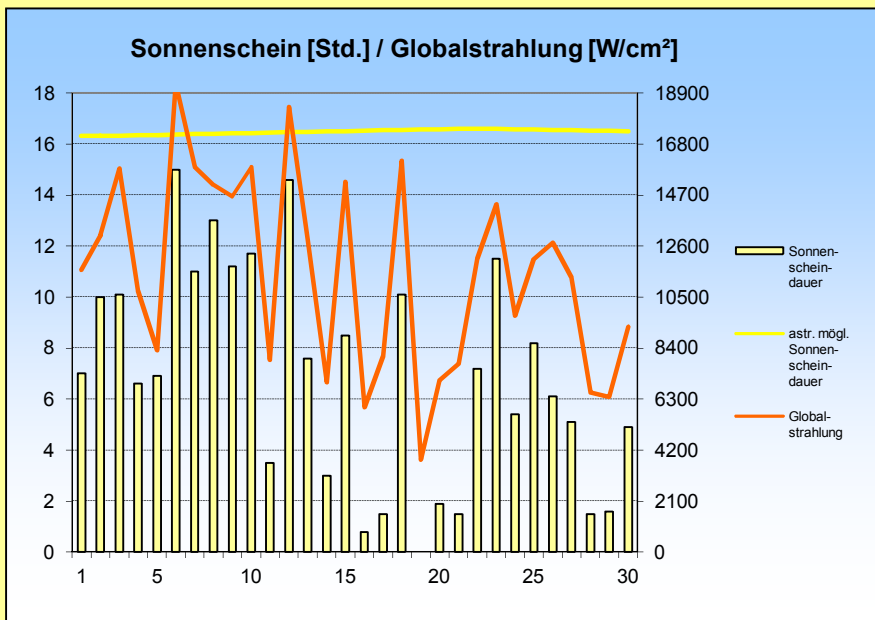
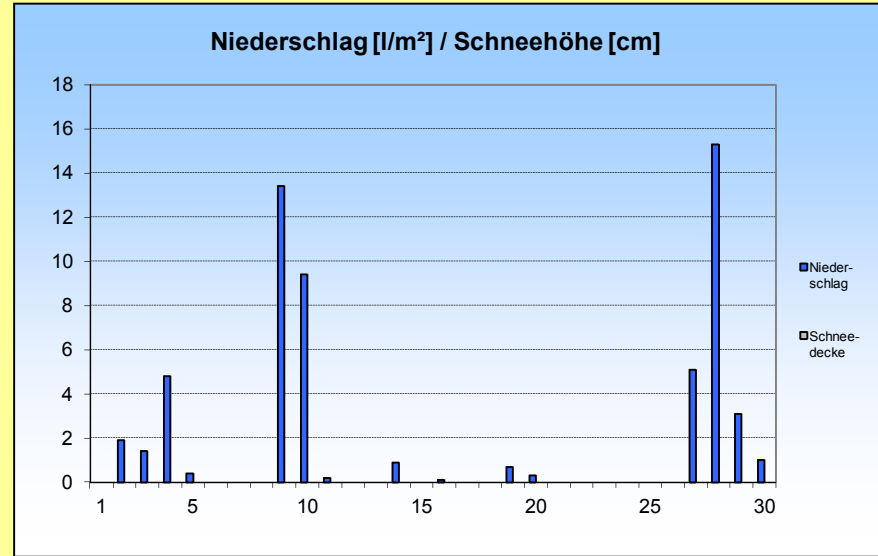
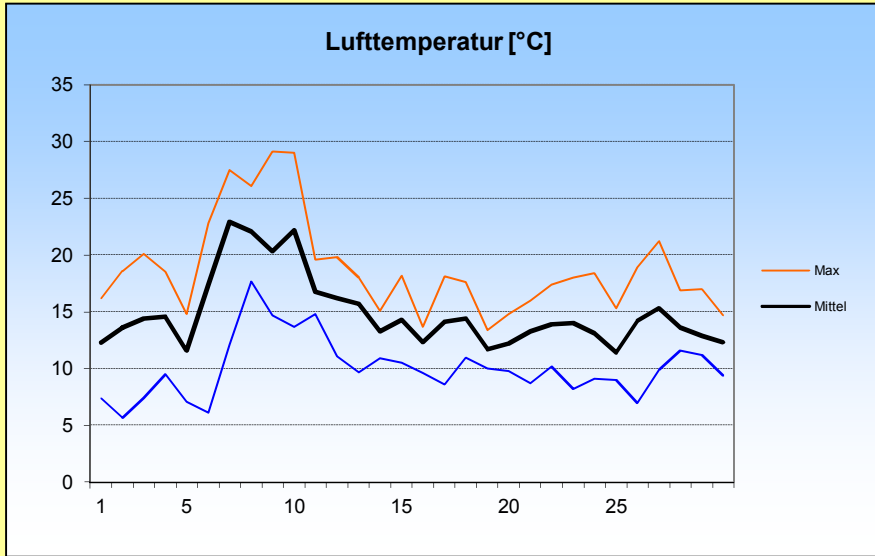
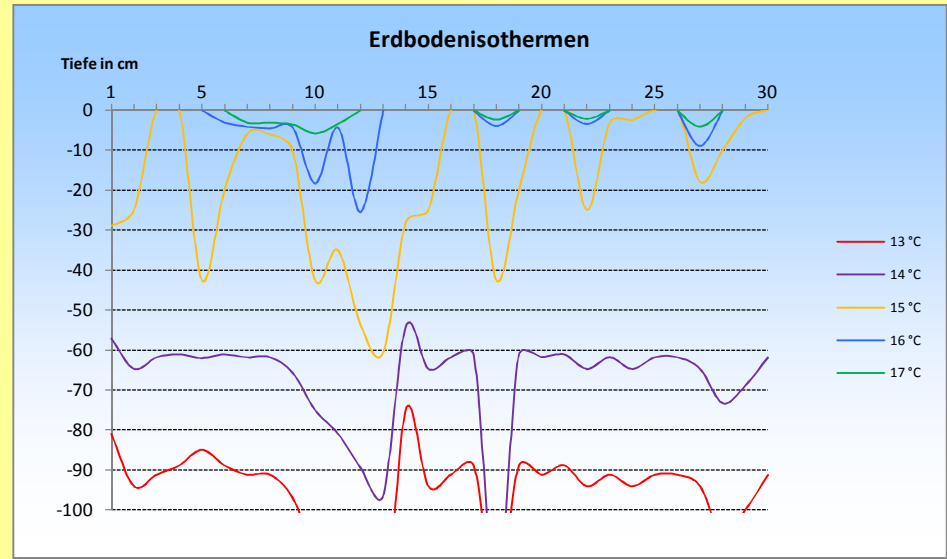
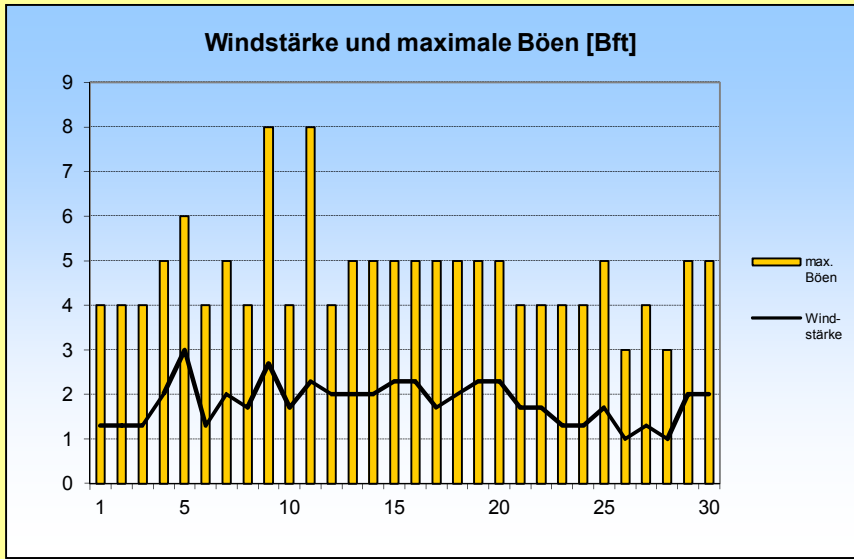


Juni 2014





1. Lufttemperatur Jun 2014

Monatsmittel:	14,9 °C
Abweichung vom langjährigen Mittel:	0,8 K
Monatsmaximum:	29,1 °C am 9.
Monatsminimum:	5,7 °C am 2.
Heiße Tage (Maximum >30°C):	0
Sommertage (Maximum >25 °C):	4
Frosttage (Minimum <0°C):	0
Eistage (Maximum <0°C):	0
Erdbodenminimum:	2 °C am 24.

3. Sonnenscheindauer

Monatssumme:	207 h
112,8 % des langjährigen Mittels	
Monatsmittel:	6,9 h/d
Monatsmaximum:	15 h am 6.
Wärmeeinstrahlung:	958,3 kWh/m²
Tage mit mind. 10 h:	9
Tage mit 0 h:	1
heitere Tage (Bedeckung < 20%):	1
trübe Tage (Bedeckung > 80%):	12
Mittel der Bewölkung:	5,5/8

2. Niederschläge

Monatssumme:	58 l/m²
56,1 % des langjährigen Mittels	
Monatsmaximum:	15,3 mm am 28.
Tage mit Niederschlag:	15
davon mit Regen:	13
Tage mit festem Niederschlag:	2
davon mit Schneefall:	2
Tage mit Schneedecke:	0
Gesamtschneesumme:	0 cm
Neuschneesumme:	0 cm

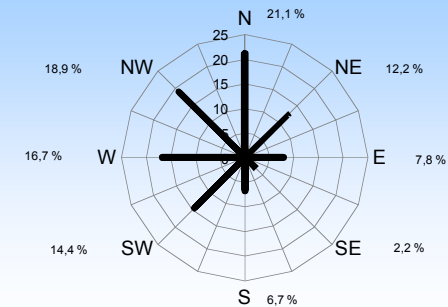
4. Windstärke

Monatsmittel:	1,8 Bft
Maximum:	4 Bft
max. Bö:	19,2 m/s (8 Bft)
Windstille:	0 %

Erdbodentemperaturen

Tiefe	Mittel	Max	Min
2 cm	15,6	28,5	5,2
5 cm	14,8	21	13
10 cm	14,8	19,5	13,4
20 cm	14,9	18,1	13,7
50 cm	14,6	16,5	13,6
100 cm	12,9	14,7	11,8

Häufigkeit der Windrichtung



Messung, Beobachtung und Auswertung: Meteorologische Station Lüdenscheid (444m üNN)

E-Mail Adresse: ms_luedenscheid@gmx.de
 Zeppelin-Gymnasium Staberger Straße 10 58511 Lüdenscheid
 Leitung: Klimastation: Dirk Jacobs, Stefanie Breitkopf