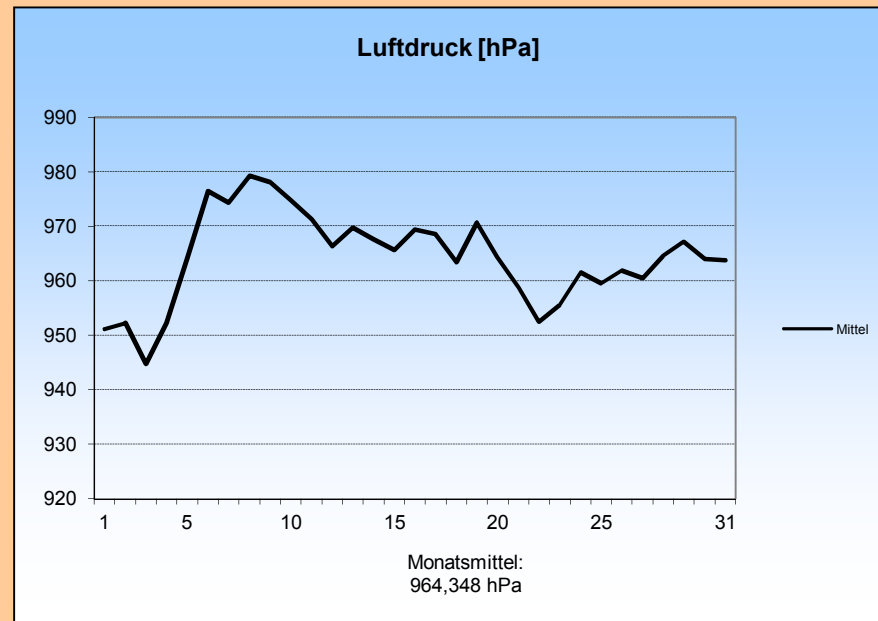
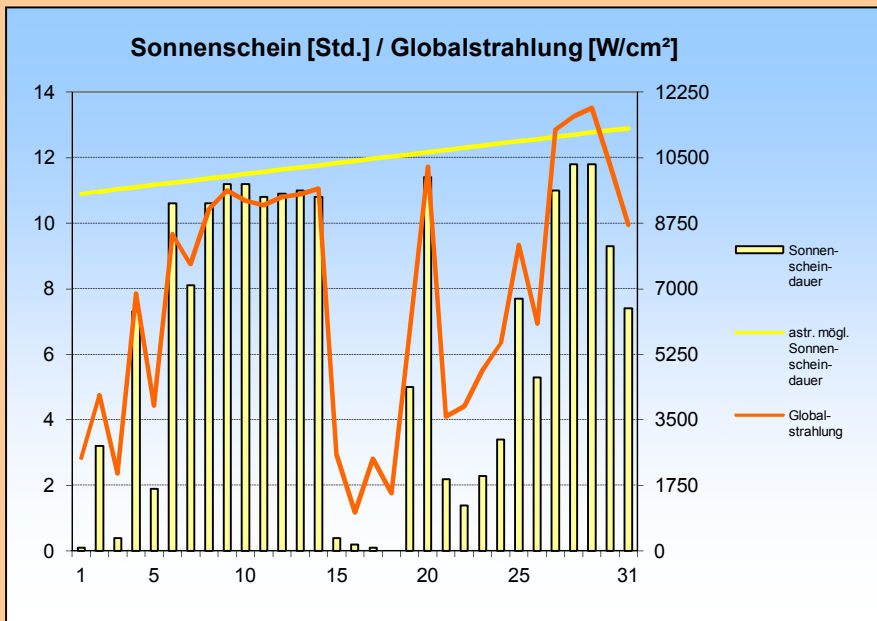
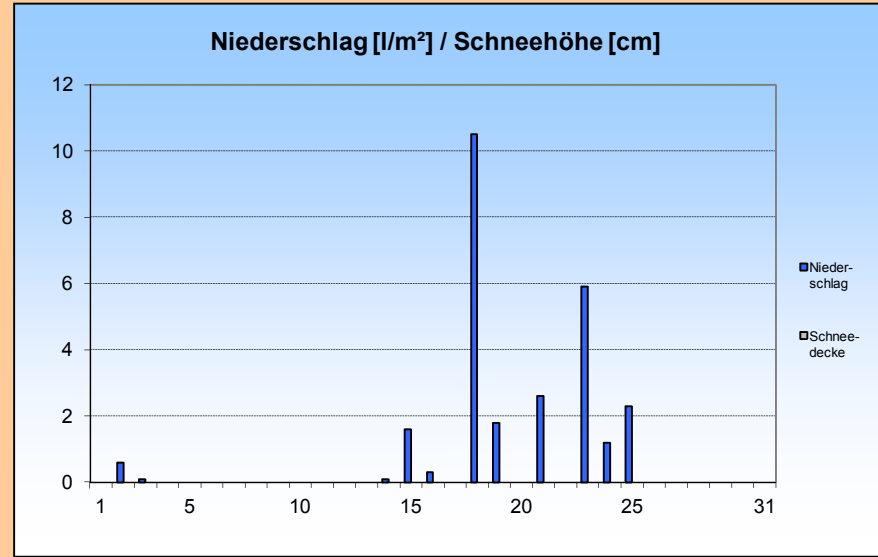
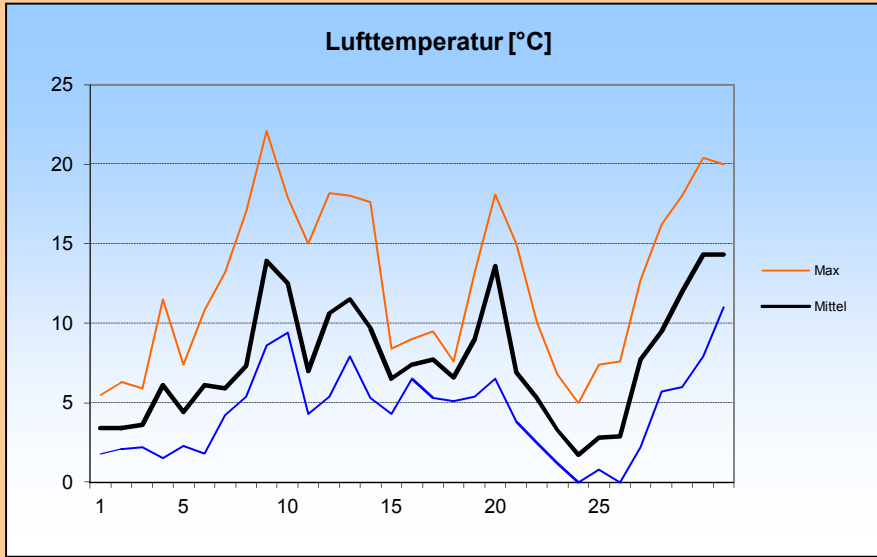
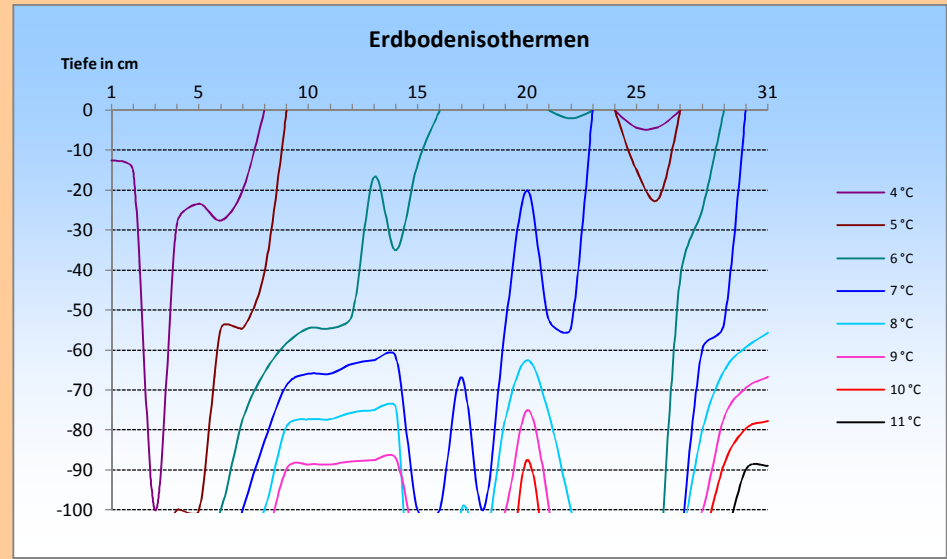
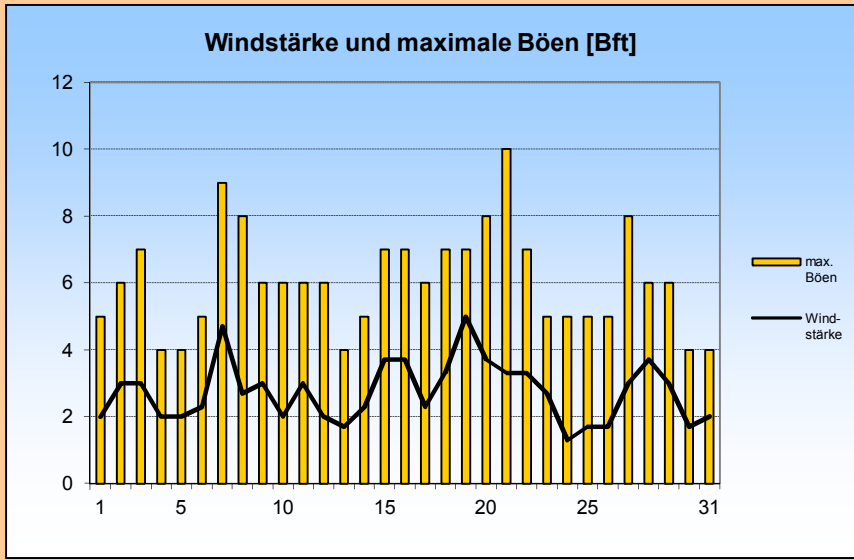


März 2014





1. Lufttemperatur Mrz 2014

Monatsumme:	7,6 °C
Abweichung vom langjährigen Mittel:	4,3 K
Monatsmaximum:	22,1 °C am 9.
Monatsminimum:	0 °C am 24.
Heiße Tage (Maximum >30°C):	0
Sommertage (Maximum >25 °C):	0
Frosttage (Minimum <0°C):	0
Eistage (Maximum <0°C):	0
Erdbodenminimum:	-3,5 °C am 26.

3. Sonnenscheindauer

Monatsumme:	198,9 h
191,6 % des langjährigen Mittels	
Monatsmittel:	6,4 h/d
Monatsmaximum:	11,8 h am 28.
Wärmeeinstrahlung:	586,1 kWh/m²
Tage mit mind. 10 h:	12
Tage mit 0 h:	1
heitere Tage (Bedeckung < 20%):	9
trübe Tage (Bedeckung > 80%):	7
Mittel der Bewölkung:	3,5/8

2. Niederschläge

Monatsumme:	27 l/m²
26,5 % des langjährigen Mittels	
Monatsmaximum:	10,5 mm am 18.
Tage mit Niederschlag:	11
davon mit Regen:	9
Tage mit festem Niederschlag:	2
davon mit Schneefall:	2
Tage mit Schneedecke:	0
Gesamtschneesumme:	0 cm
Neuschneesumme:	0 cm

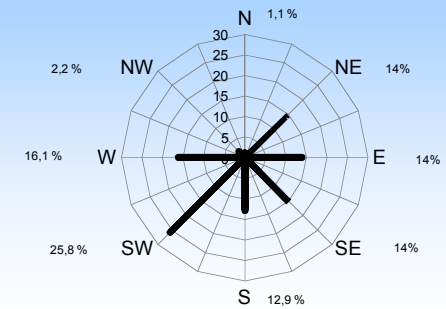
4. Windstärke

Monatsumme:	2,7 Bft
Monatsmittel:	7 Bft
Maximum:	25,3 m/s (10 Bft)
Windstille:	0 %

Erdbodentemperaturen

Tiefe	Mittel	Max	Min
2 cm	6,3	14,8	0,5
5 cm	5,7	11	2,1
10 cm	5,9	10,2	2,5
20 cm	5,7	8,7	3,5
50 cm	6	8	4,7
100 cm	7,9	12	4

Häufigkeit der Windrichtung



Messung, Beobachtung und Auswertung: Meteorologische Station Lüdenscheid (444m üNN)

E-Mail Adresse: ms_luedenscheid@gmx.de
 Zeppelin-Gymnasium Staberger Straße 10 58511 Lüdenscheid
 Leitung: Klimastation: Dirk Jacobs, Stefanie Breitkopf