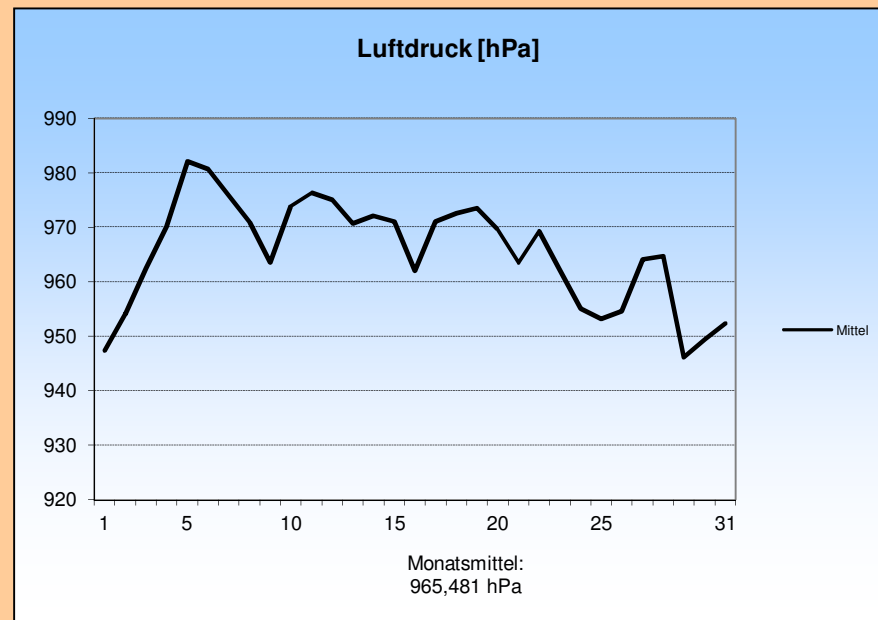
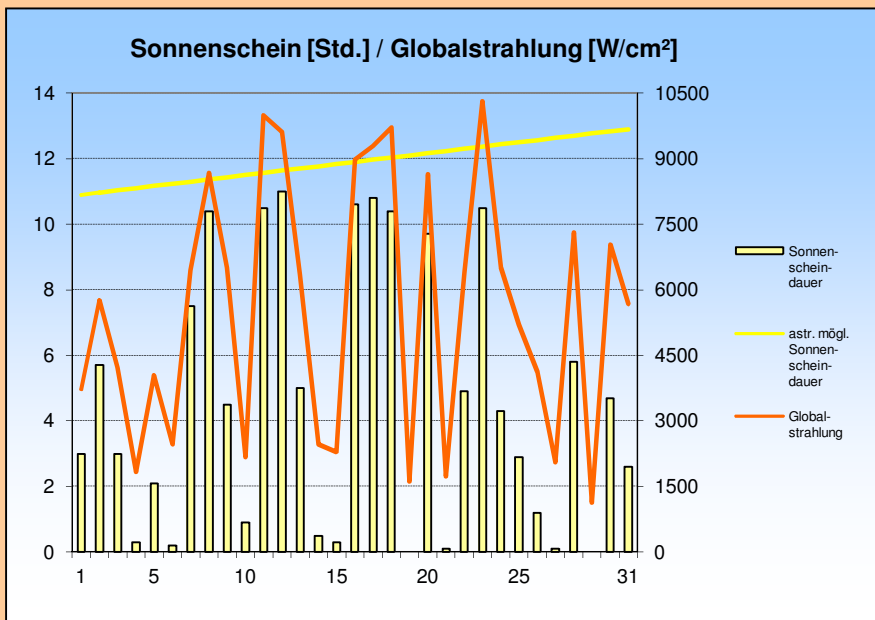
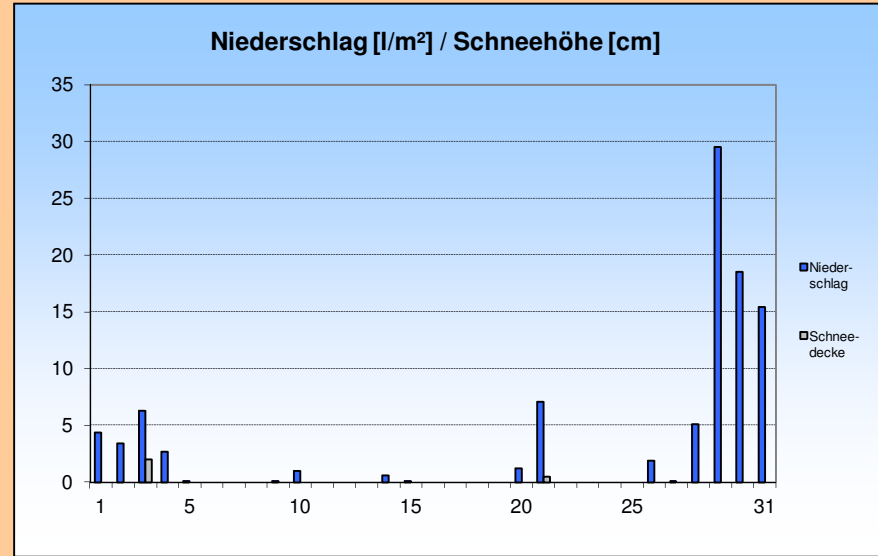
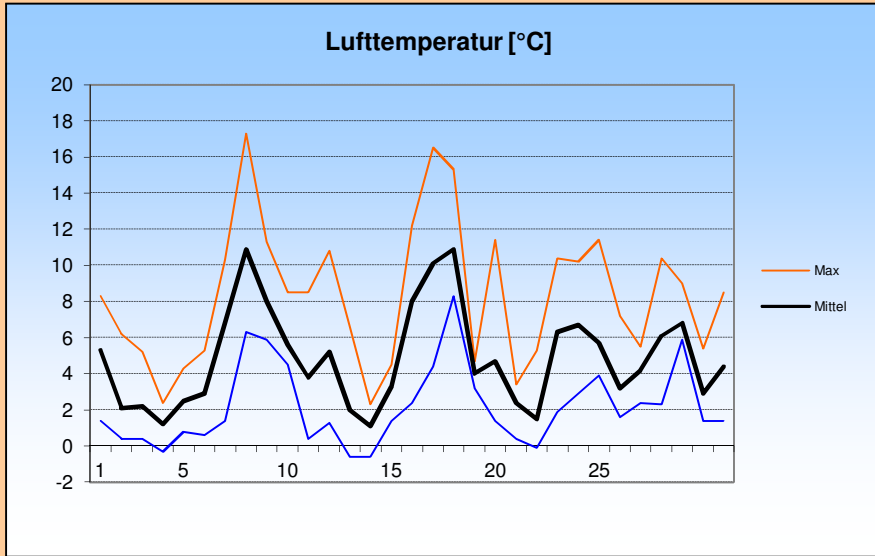
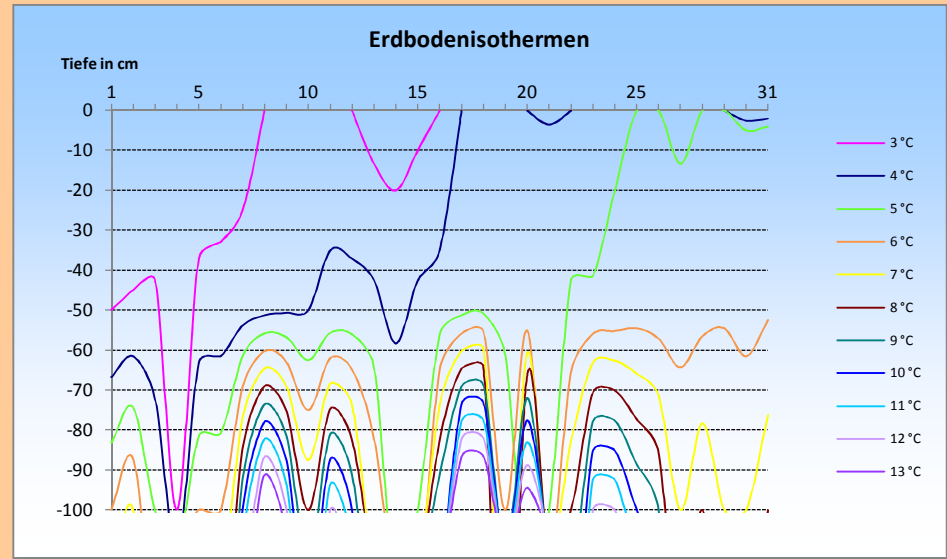
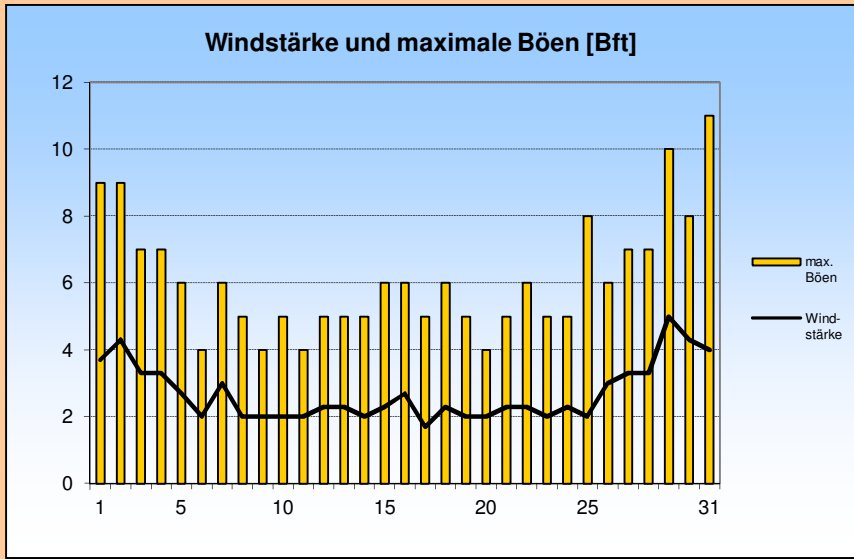


März 2015





1. Lufttemperatur Mrz 2015

Monatsmittel:	4,9 °C
Abweichung vom langjährigen Mittel:	1,6 K
Monatsmaximum:	17,3 °C am 8.
Monatsminimum:	-0,6 °C am 13.
Heiße Tage (Maximum >30°C):	0
Sommertage (Maximum >25 °C):	0
Frosttage (Minimum <0°C):	4
Eistage (Maximum <0°C):	0
Erdbodenminimum:	-5 °C am 13.

3. Sonnenscheindauer

Monatssumme:	143,3 h
138 % des langjährigen Mittels	
Monatsmittel:	4,6 h/d
Monatsmaximum:	11 h am 12.
Wärmeeinstrahlung:	478,5 kWh/m²
Tage mit mind. 10 h:	7
Tage mit 0 h:	2
heitere Tage (Bedeckung < 20%):	2
trübe Tage (Bedeckung > 80%):	14
Mittel der Bewölkung:	5,7/8

2. Niederschläge

Monatssumme:	97,5 l/m²
95,6 % des langjährigen Mittels	
Monatsmaximum:	29,5 mm am 29.
Tage mit Niederschlag:	17
davon mit Regen:	15
Tage mit festem Niederschlag:	2
davon mit Schneefall:	2
Tage mit Schneedecke:	1
Gesamtschneesumme:	3 cm
Neuschneesumme:	3 cm

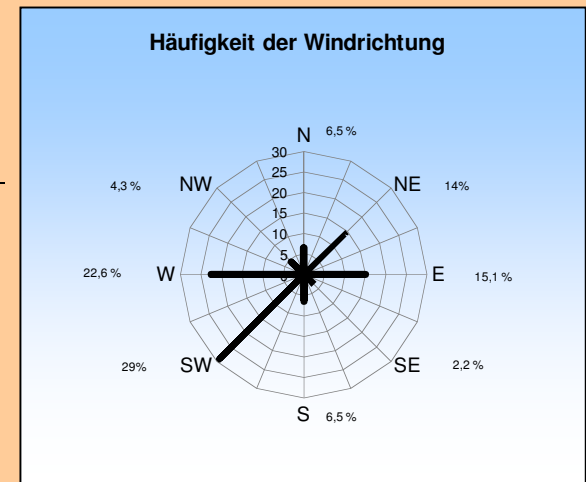
4. Windstärke

Monatsmittel:	2,7 Bft
Maximum:	6 Bft
max. Bö:	29,6 m/s (11 Bft)
Windstille:	0 %

Erdbodentemperaturen

Tiefe	Mittel	Max	Min
2 cm	4,6	12,1	0,7
5 cm	4,2	7,4	1,4
10 cm	4,2	8,8	1,3
20 cm	4,2	6,3	1,9
50 cm	4,5	6	2,9
100 cm	8,7	16	3

Häufigkeit der Windrichtung



Messung, Beobachtung und Auswertung: Meteorologische Station Lüdenscheid (444m üNN)

E-Mail Adresse: ms_luedenscheid@gmx.de
 Zeppelin-Gymnasium Staberger Straße 10 58511 Lüdenscheid
 Leitung: Klimastation: Dirk Jacobs, Stefanie Breitkopf