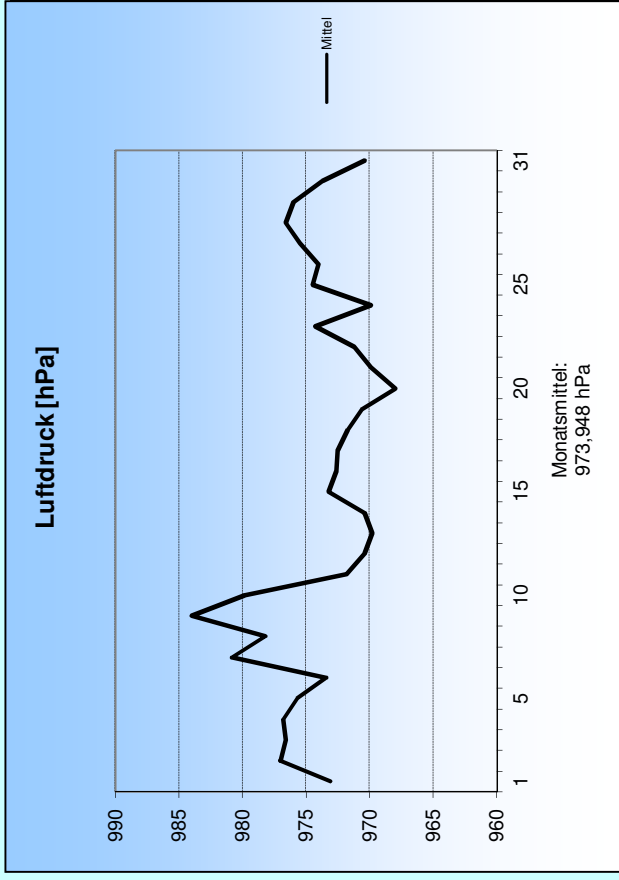
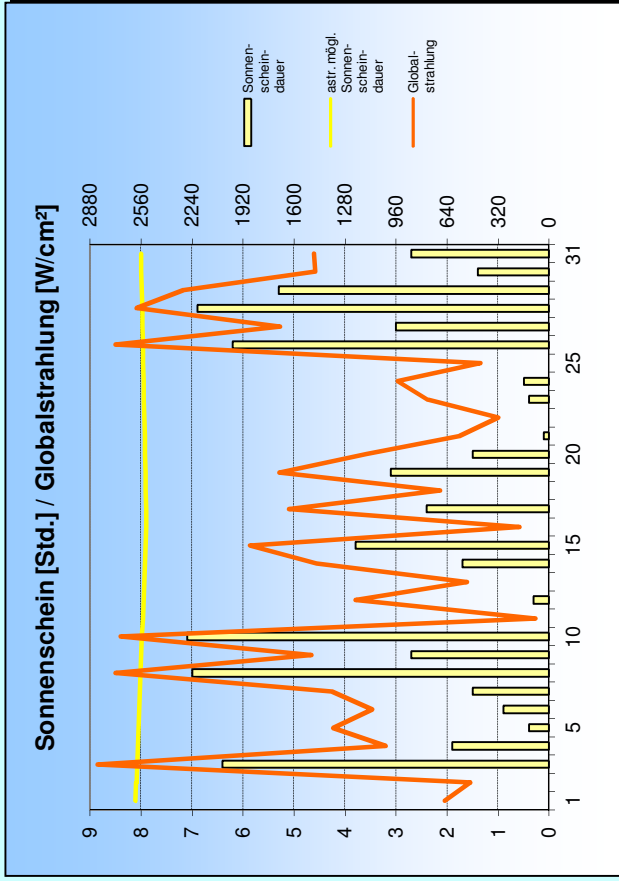
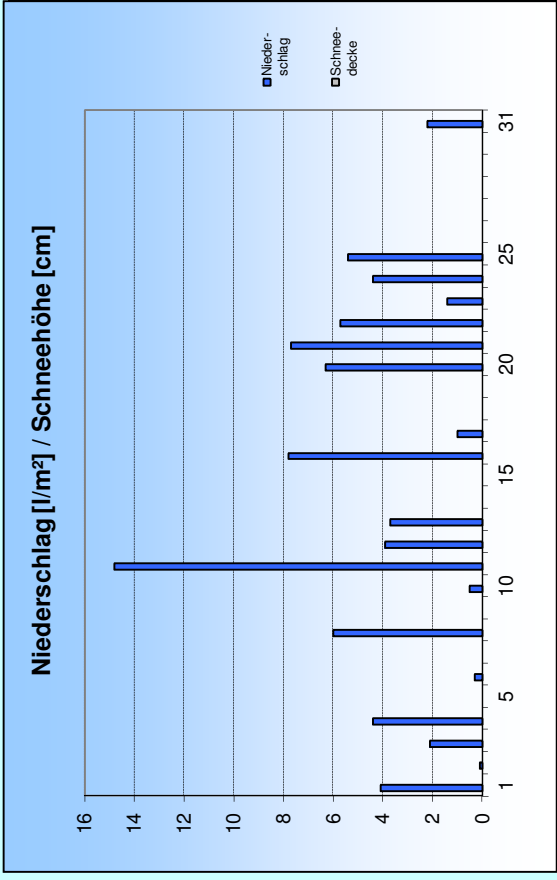
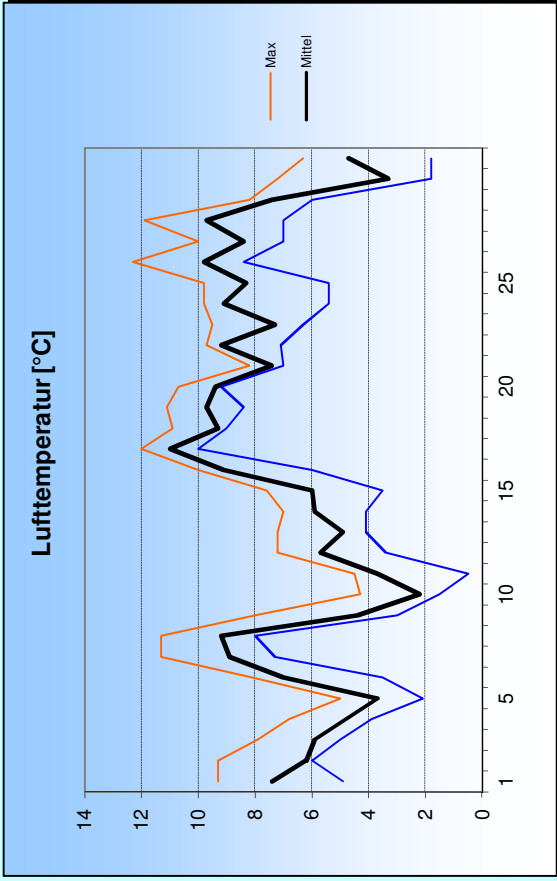
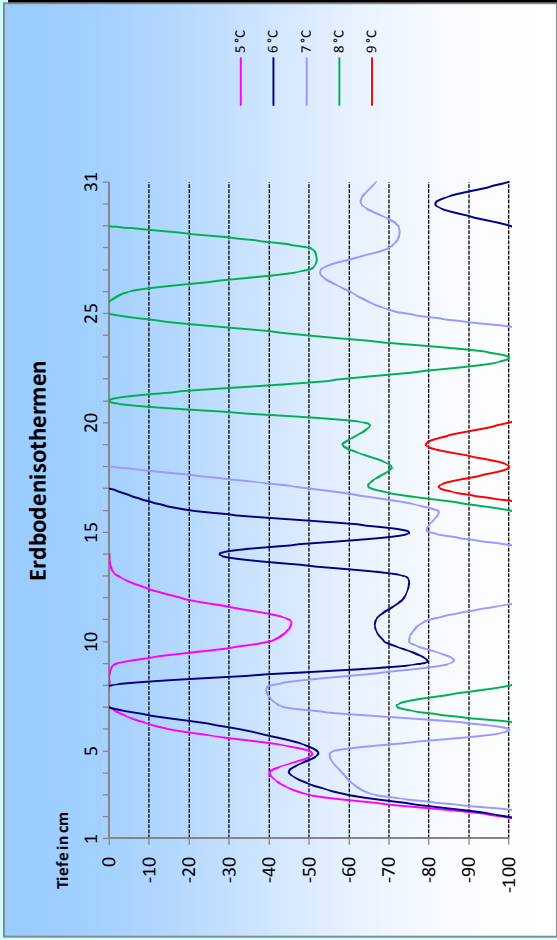
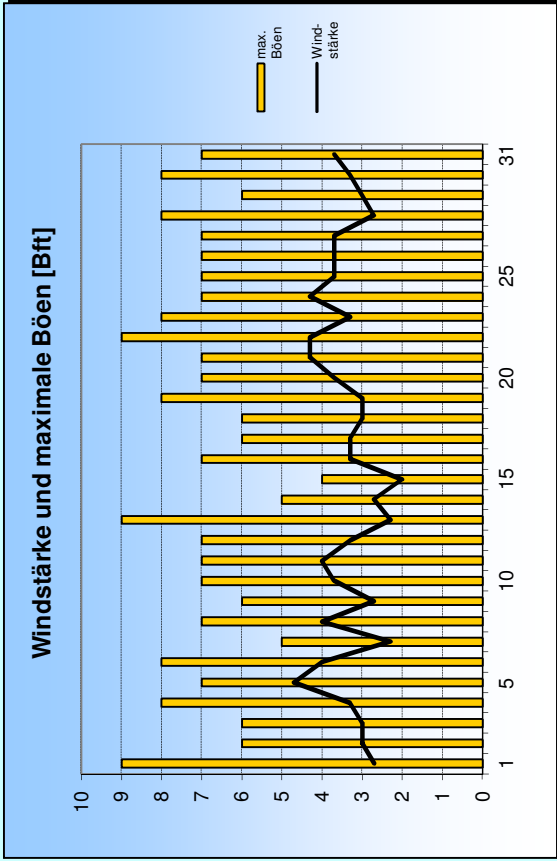


Dezember 2015





1. Lufttemperatur Dez 2015

Monatsumme: 7 °C
 Abweichung vom langjährigen Mittel: 5,8 K
 Monatsmaximum: 12,3 °C am 26.
 Monatsminimum: 0,5 °C am 11.
 Heiße Tage (Maximum >30 °C): 0
 Sommertage (Maximum >25 °C): 0
 Frosttage (Minimum <0 °C): 0
 Eistage (Maximum <0 °C): 0
 Erdbodenminimum: 0,5 °C am 6.

3. Sonnenscheindauer

Monatsumme: 66,9 h
 152 % des langjährigen Mittels
 Monatsmittel: 2,2 h/d
 Monatsmaximum: 7,1 h am 10.
 Wärmestrahlung: 115,2 kWh/m²
 Tage mit mind. 10 h: 0
 Tage mit 0 h: 9
 heitere Tage (Bedeckung < 20%): 0
 trübe Tage (Bedeckung > 80%): 16
 Mittel der Bewölkung: 6,5/8

2. Niederschläge

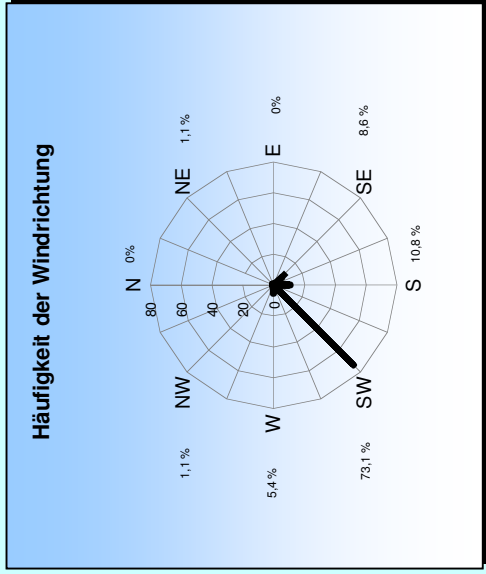
Monatsumme: 81,8 l/m²
 62,6 % des langjährigen Mittels
 Monatsmaximum: 14,8 mm am 11.
 Tage mit Niederschlag: 19
 davon mit Regen: 20
 Tage mit festem Niederschlag: 0
 davon mit Schneefall: 0
 Tage mit Schneedecke: 0
 Gesamtschneesumme: 0 cm
 Neuschneesumme: 0 cm

4. Windstärke

Monatsumme: 3,4 Bft
 Maximum: 5 Bft
 max. Bö: 23 m/s (9 Bft)
 Windstille: 0 %

Erdbodentemperaturen

Tiefe	Mittel	Max	Min
2 cm	6,1	9,6	2,1
5 cm	6,2	9,1	2,9
10 cm	6,1	8	3,3
20 cm	6,4	7,8	4,5
50 cm	7,4	8	6,9
100 cm	6,9	10	4



Messung, Beobachtung und Auswertung: Meteorologische Station Lüdenschheid (444m üNN)

E-Mail Adresse: ms_luedenschheid@gmx.de
 Zeppelin-Gymnasium Staberger Straße 10 58511 Lüdenschheid
 Leitung: Klimastation: Dirk Jacobs, Stefanie Breitkopf