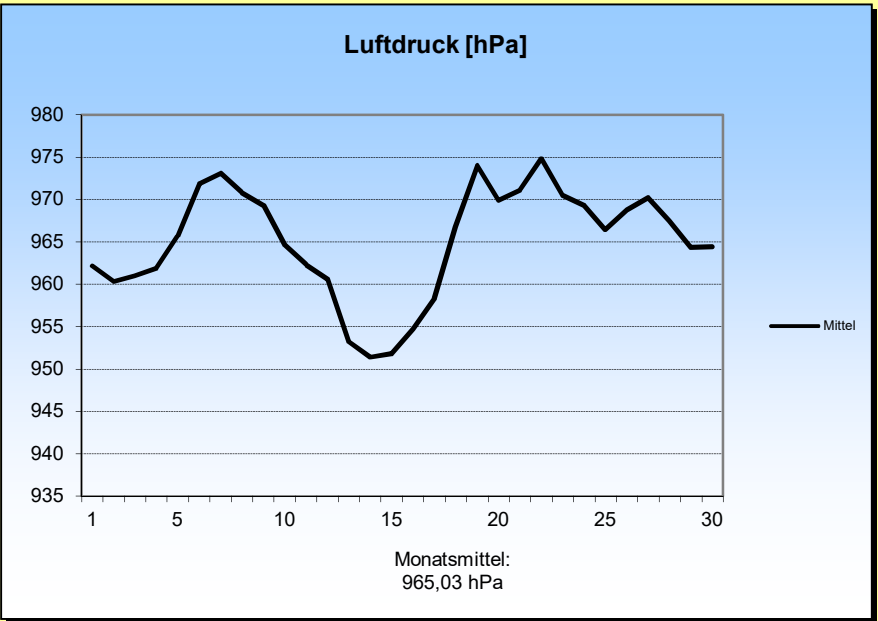
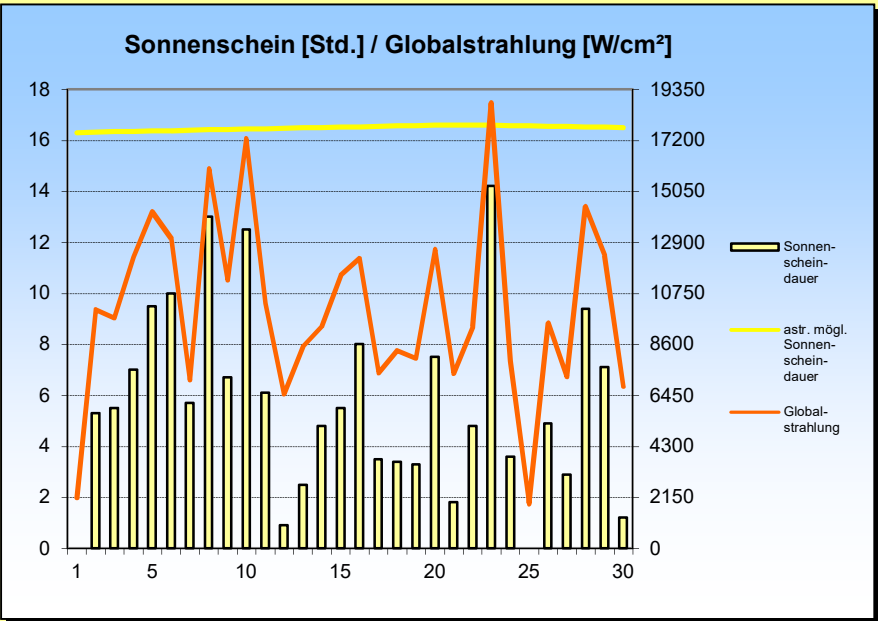
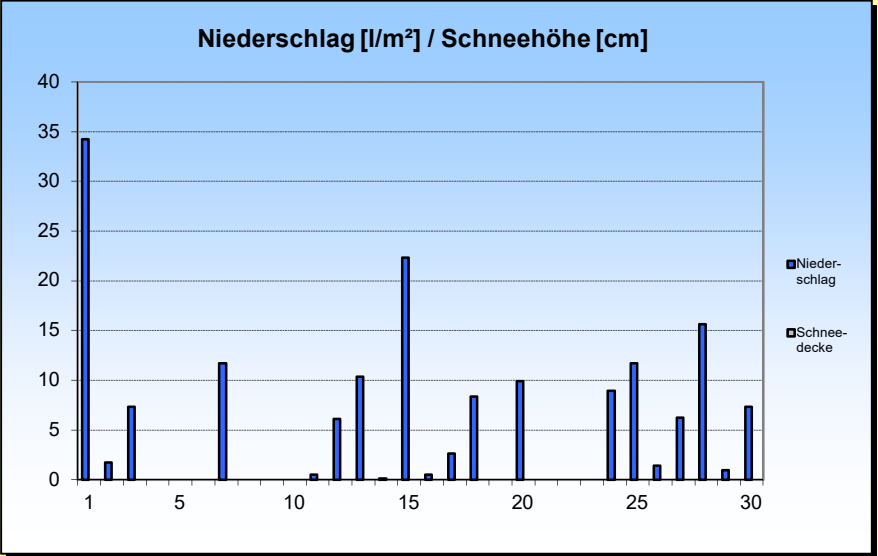
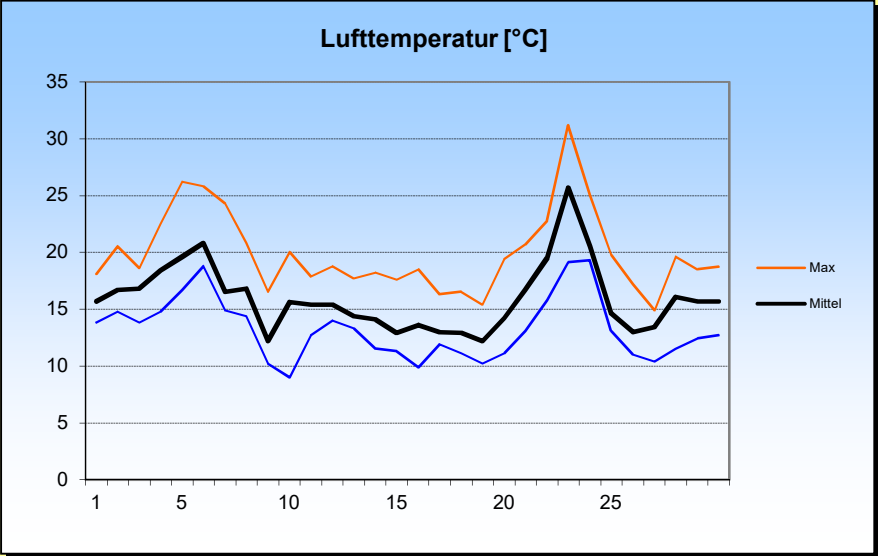
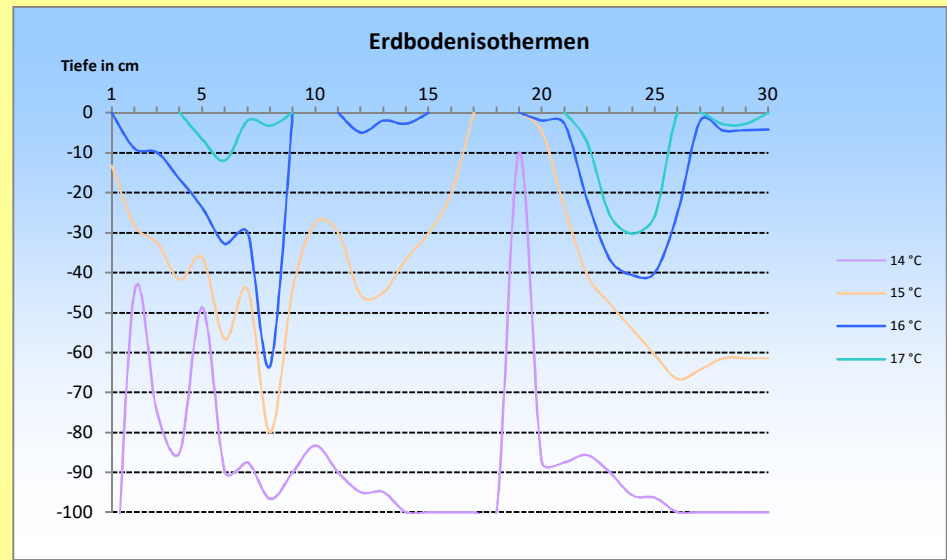
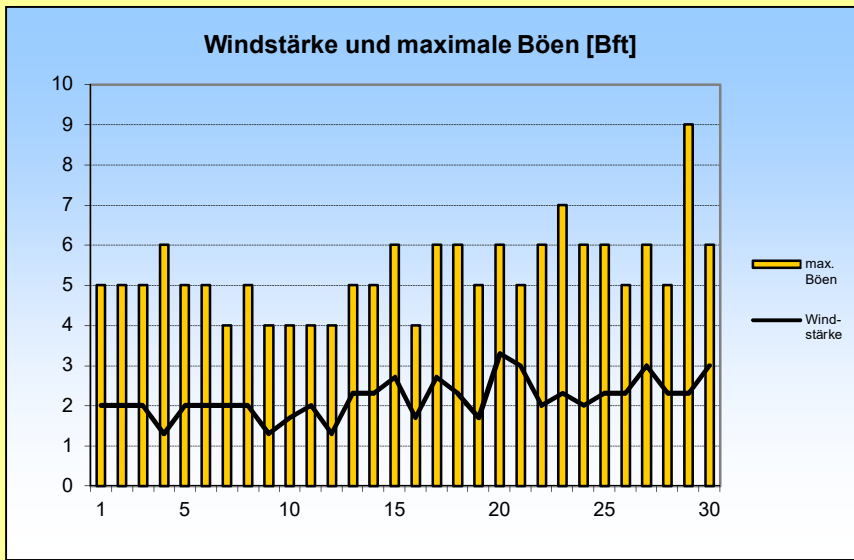


# Juni 2016





#### 1. Lufttemperatur Jun 2016

Monatsmittel:	15,9 °C
Abweichung vom langjährigen Mittel:	1,8 K
Monatsmaximum:	31,2 °C am 23.
Monatsminimum:	9 °C am 10.
Heiße Tage (Maximum >30°C):	1
Sommertage (Maximum >25 °C):	4
Frosttage (Minimum <0°C):	0
Eistage (Maximum <0°C):	0
Erdbodenminimum:	6,5 °C am 16.

#### 3. Sonnenscheindauer

Monatssumme:	170,5 h
92,9 % des langjährigen Mittels	
Monatsmittel:	5,7 h/d
Monatsmaximum:	14,2 h am 23.
Wärmeeinstrahlung:	843,1 kWh/m²
Tage mit mind. 10 h:	4
Tage mit 0 h:	2
heitere Tage (Bedeckung < 20%):	0
trübe Tage (Bedeckung > 80%):	13
Mittel der Bewölkung:	6,2/8

#### 2. Niederschläge

Monatssumme:	167,5 l/m²
162 % des langjährigen Mittels	
Monatsmaximum:	34,2 mm am 1.
Tage mit Niederschlag:	20
davon mit Regen:	19
Tage mit festem Niederschlag:	0
davon mit Schneefall:	0
Tage mit Schneedecke:	0
Gesamtschneesumme:	0 cm
Neuschneesumme:	0 cm

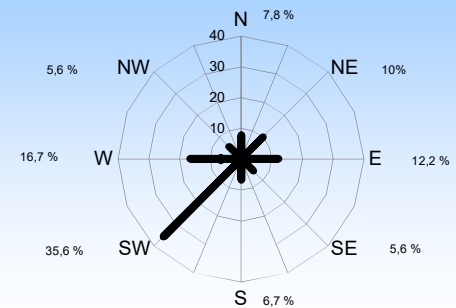
#### 4. Windstärke

Monatsmittel:	2,2 Bft
Maximum:	4 Bft
max. Bö:	23,1 m/s (9 Bft)
Windstille:	0 %

#### Erdbodentemperaturen

Tiefe	Mittel	Max	Min
2 cm	16,3	26,2	11,3
5 cm	15,9	20,8	11,7
10 cm	15,8	19,8	12,5
20 cm	15,7	18,5	13,7
50 cm	14,7	21,6	13
100 cm	13,9	14	13,6

#### Häufigkeit der Windrichtung



### Messung, Beobachtung und Auswertung: Meteorologische Station Lüdenscheid (444m üNN)

E-Mail Adresse: ms\_luedenscheid@gmx.de  
 Zeppelin-Gymnasium Staberger Straße 10 58511 Lüdenscheid  
 Leitung: Klimastation: Dirk Jacobs, Stefanie Breitkopf