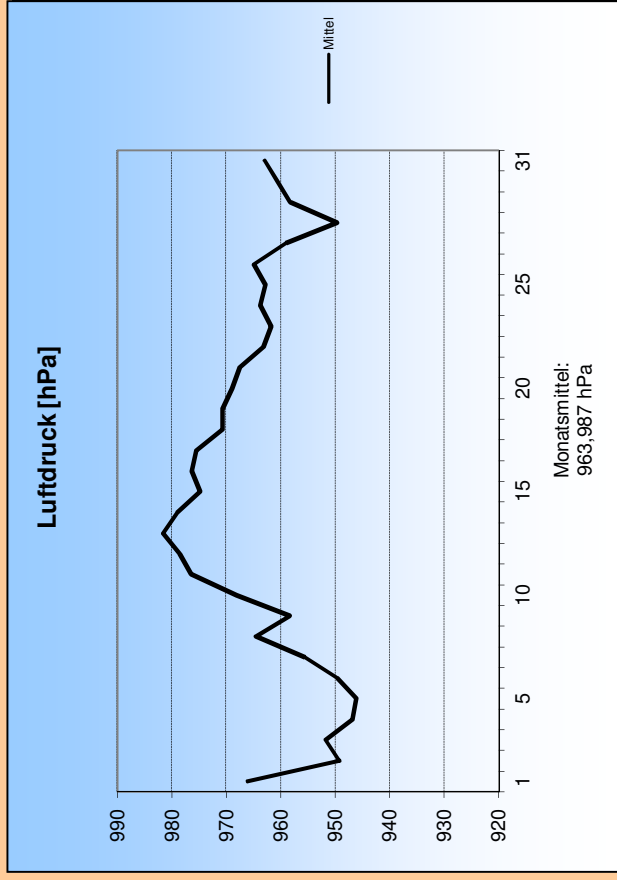
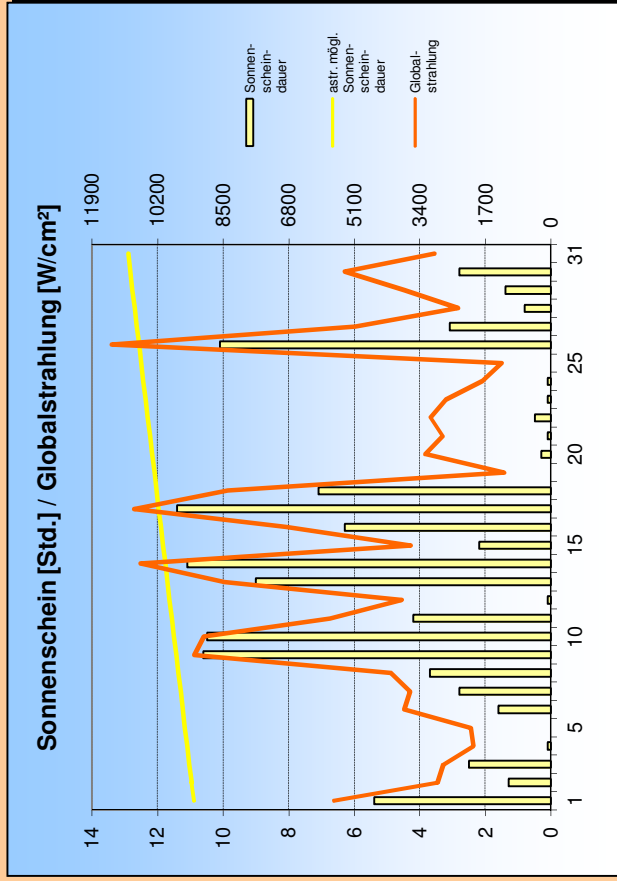
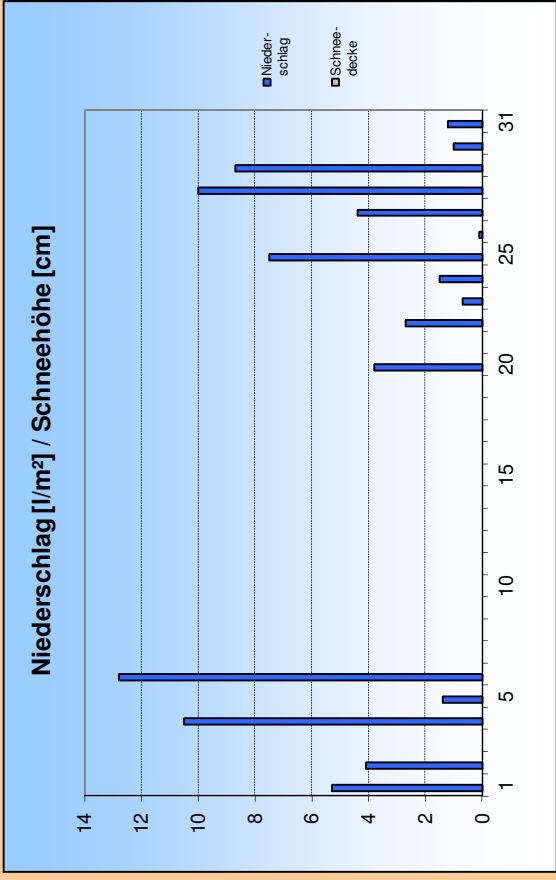
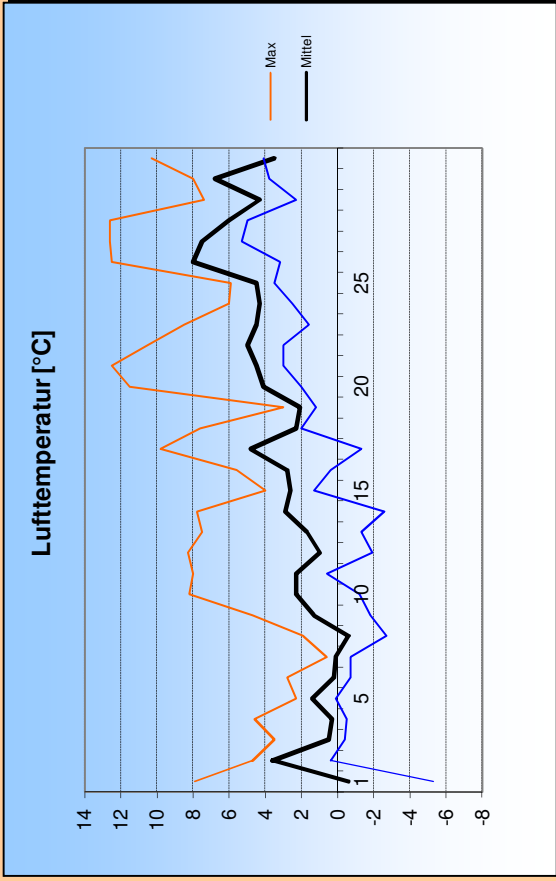
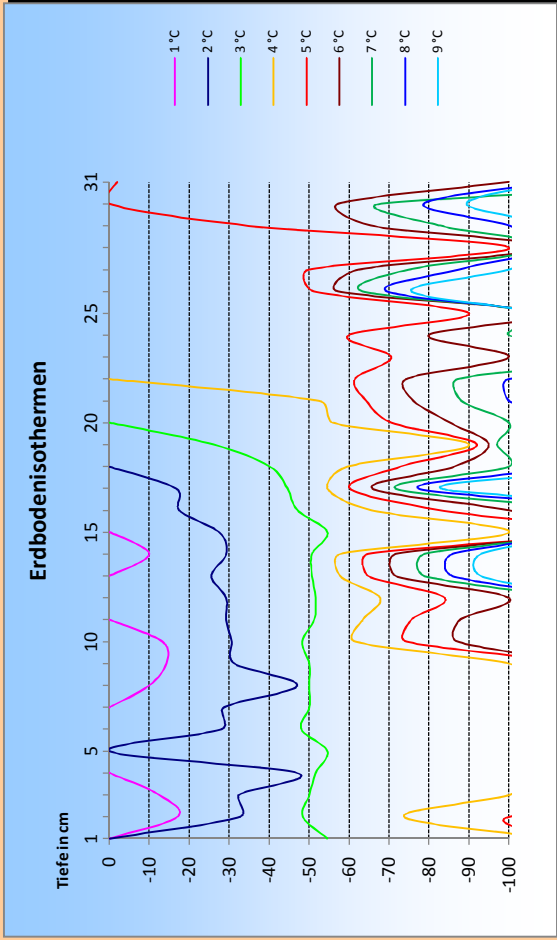
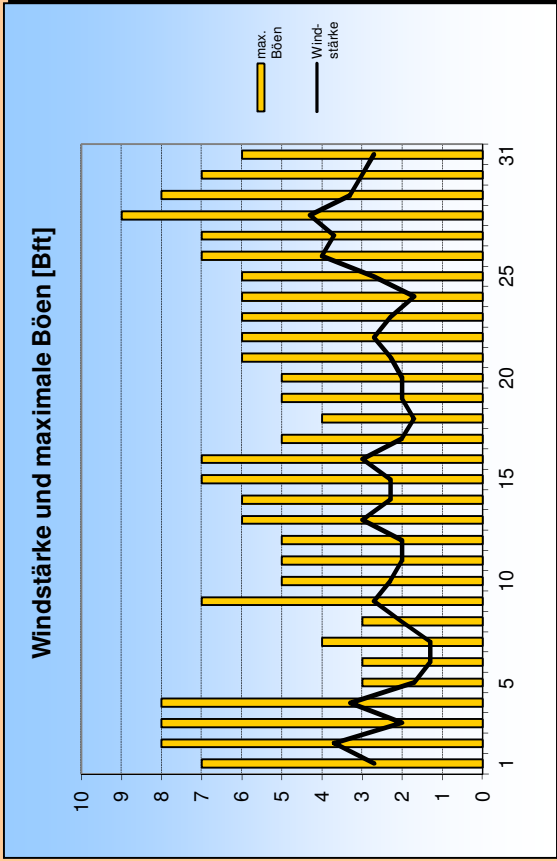


März 2016





1. Lufttemperatur Mrz 2016

Monatsumme: 3 °C
 Abweichung vom langjährigen Mittel: -0,3 K
 Monatsmaximum: 12,6 °C am 27.
 Monatsminimum: -5,3 °C am 1.
 Heiße Tage (Maximum >30°C): 0
 Sommertage (Maximum >25 °C): 0
 Frosttage (Minimum <0°C): 12
 Eistage (Maximum <0°C): 0
 Erdbodenminimum: -5,7 °C am 14.

3. Sonnenscheindauer

Monatsumme: 109,3 h
 105,3 % des langjährigen Mittels
 Monatsmittel: 3,5 h/d
 Monatsmaximum: 11,4 h am 17.
 Wärmeeinstrahlung: 419,6 kWh/m²
 Tage mit mind. 10 h: 5
 Tage mit 0 h: 6
 heitere Tage (Bedeckung < 20%): 2
 trübe Tage (Bedeckung > 80%): 14
 Mittel der Bewölkung: 5,8/8

2. Niederschläge

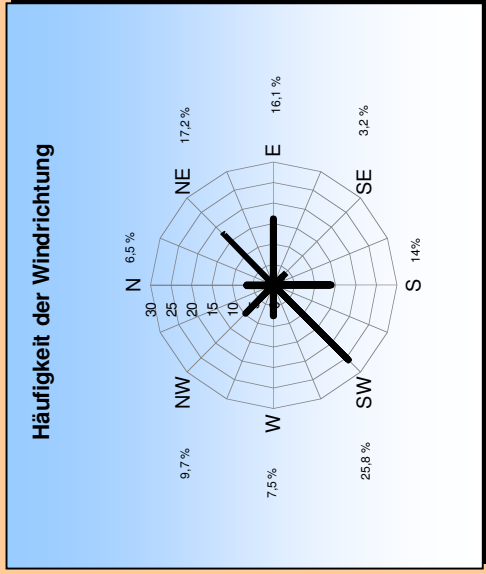
Monatsumme: 75,7 l/m²
 74,2 % des langjährigen Mittels
 Monatsmaximum: 12,8 mm am 6.
 Tage mit Niederschlag: 16
 davon mit Regen: 16
 Tage mit festem Niederschlag: 0
 davon mit Schneefall: 0
 Tage mit Schneedecke: 0
 Gesamtschneesumme: 0 cm
 Neuschneesumme: 0 cm

4. Windstärke

Monatsumme: 2,5 Bft
 Maximum: 5 Bft
 max. Bö: 20,8 m/s (9 Bft)
 Windstille: 0 %

Erdbodentemperaturen

Tiefe	Mittel	Max	Min
2 cm	2,9	9,2	-1
5 cm	2,8	7,3	0
10 cm	2,5	6	0
20 cm	2,8	5,8	0,8
50 cm	3,7	5,3	2,9
100 cm	6,2	13	0



Messung, Beobachtung und Auswertung:
Meteorologische Station Lüdenscheid (444m üNN)

E-Mail Adresse: ms_luedenscheid@gmx.de
 Zeppelin-Gymnasium Staberger Straße 10 58511 Lüdenscheid
 Leitung: Klimastation: Dirk Jacobs, Stefanie Breitkopf