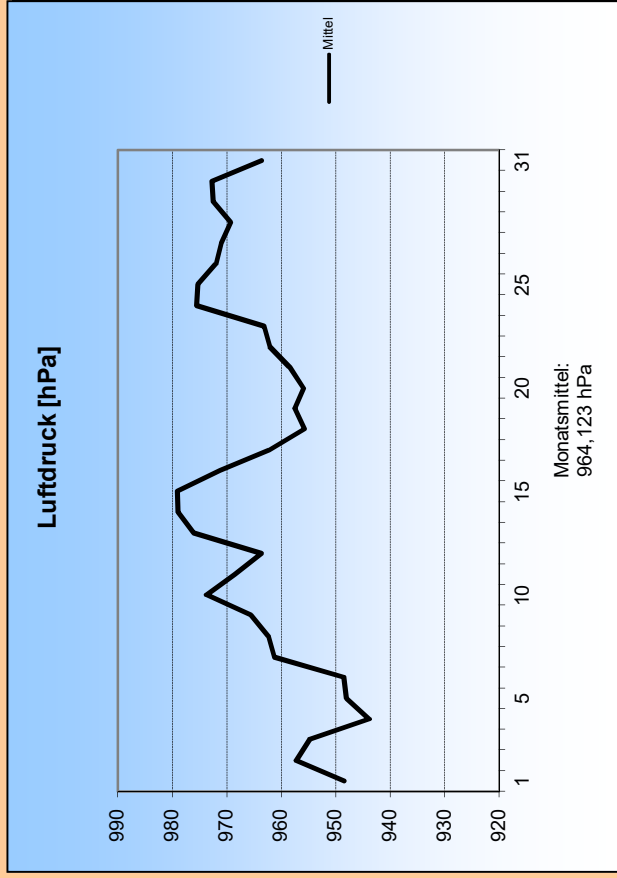
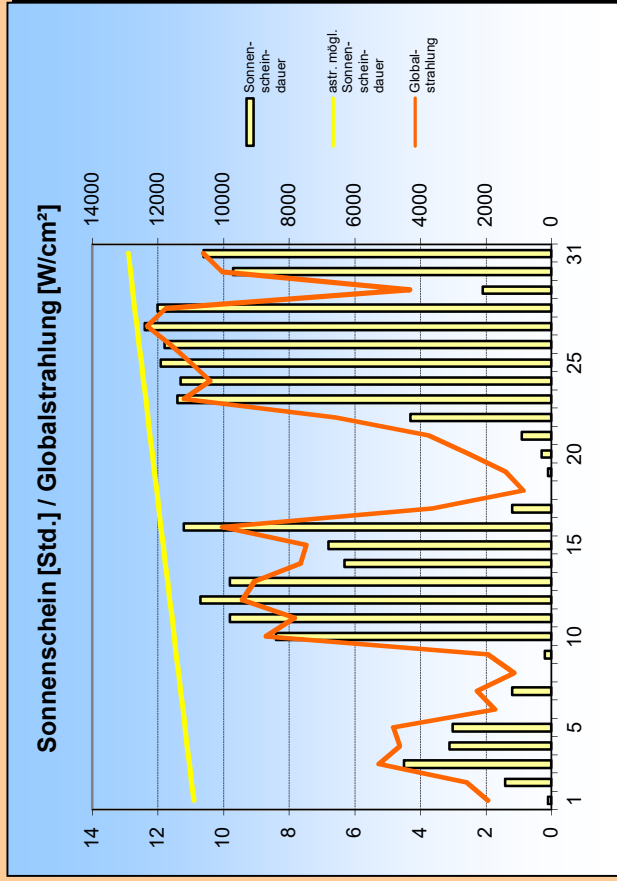
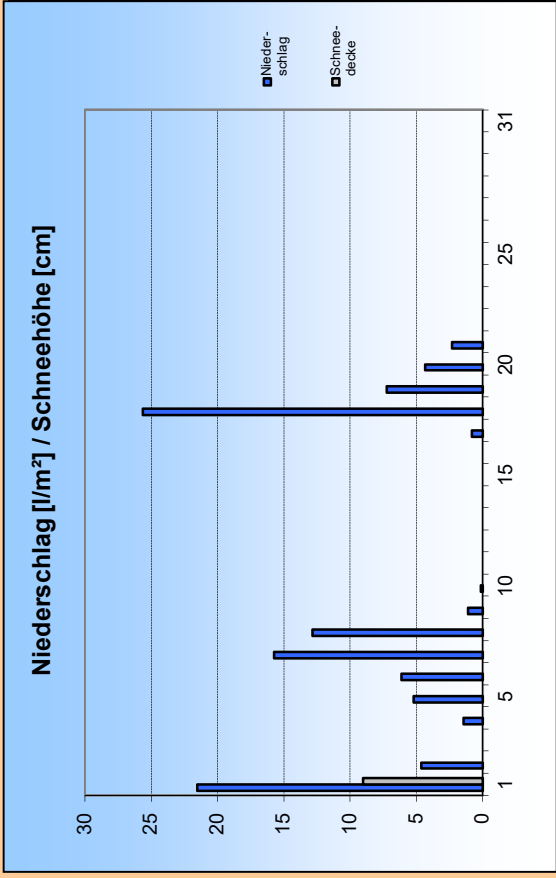
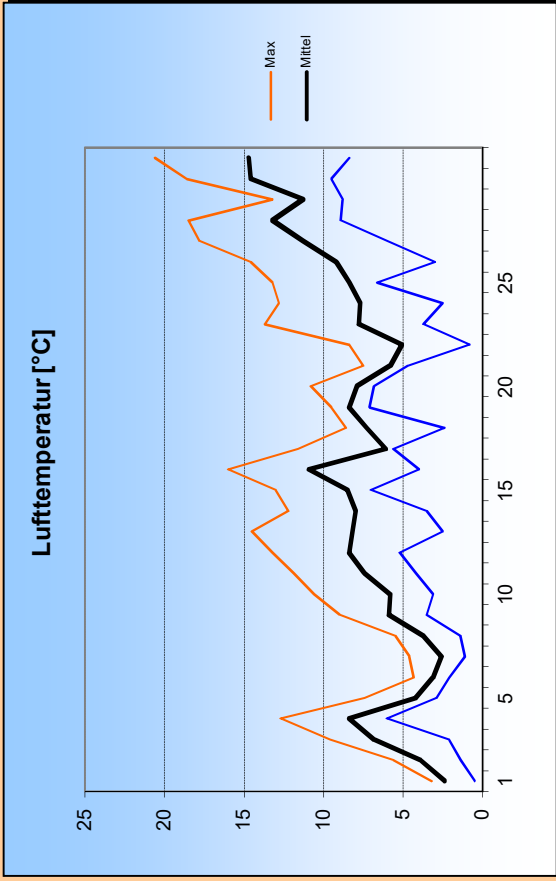
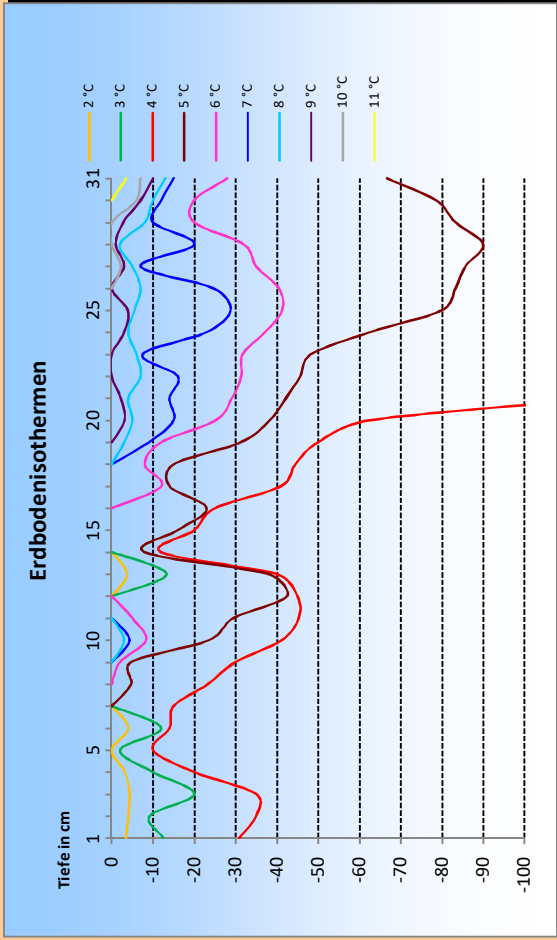
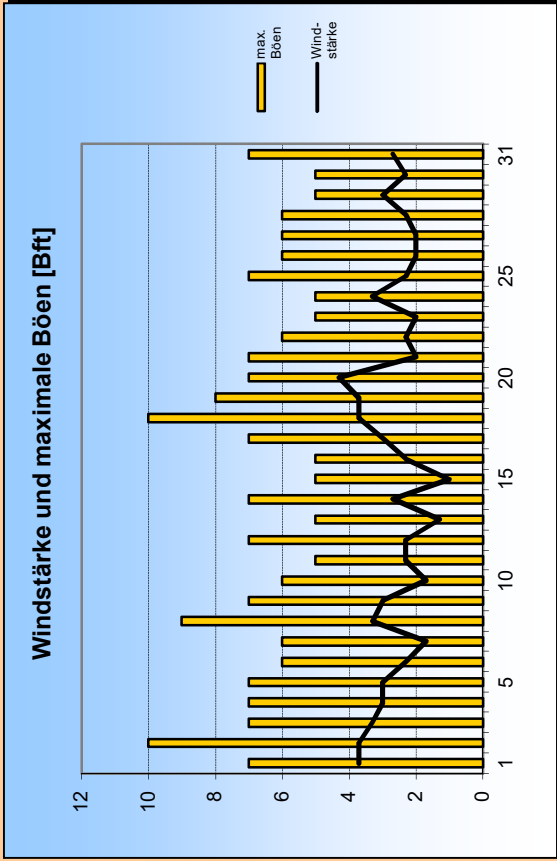


März 2017





1. Lufttemperatur März 2017

Monatsmittel: 7,6 °C
 Abweichung vom langjährigen Mittel: 4,3 K
 Monatsmaximum: 20,6 °C am 31.
 Monatsminimum: 0,5 °C am 1.
 Heiße Tage (Maximum >30°C): 0
 Sommertage (Maximum >25 °C): 0
 Frosttage (Minimum <0°C): 0
 Eistage (Maximum <0°C): 0
 Erdbodenminimum: -4 °C am 22.

3. Sonnenscheindauer

Monatssumme: 176,5 h
 170 % des langjährigen Mittels
 Monatsmittel: 5,7 h/d
 Monatsmaximum: 12,4 h am 27.
 Wärmeeinstrahlung: 551,6 kWh/m²
 Tage mit mind. 10 h: 9
 Tage mit 0 h: 5
 heitere Tage (Bedeckung < 20%): 4
 trübe Tage (Bedeckung > 80%): 14
 Mittel der Bewölkung: 5,2/8

2. Niederschläge

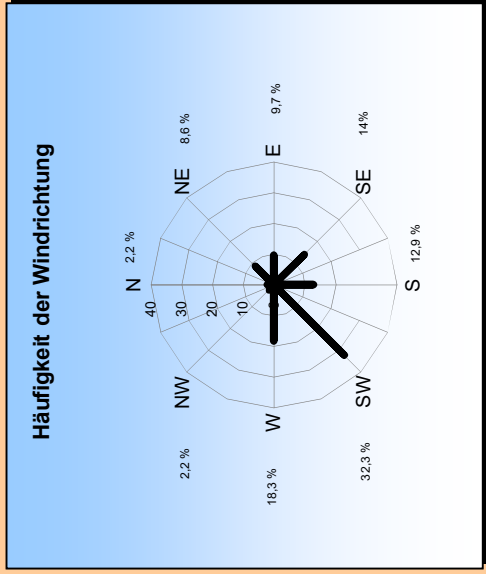
Monatssumme: 108,7 l/m²
 106,6 % des langjährigen Mittels
 Monatsmaximum: 25,6 mm am 18.
 Tage mit Niederschlag: 14
 davon mit Regen: 12
 Tage mit festem Niederschlag: 1
 davon mit Schneefall: 1
 Tage mit Schneedecke: 1
 Gesamtschneesumme: 9 cm
 Neuschneesumme: 9 cm

4. Windstärke

Monatsmittel: 2,6 Bft
 Maximum: 6 Bft
 max. Bö: 27,2 m/s (10 Bft)
 Windstille: 0 %

Erdbodentemperaturen

Tiefe	Mittel	Max	Min
2 cm	6,4	16	-0,3
5 cm	5,9	12,4	2,2
10 cm	5,6	10,7	2,5
20 cm	5,7	10	3,3
50 cm	5,7	7,8	4,4
100 cm	6	8	5



Messung, Beobachtung und Auswertung:
Meteorologische Station Lüdenscheid (444m üNN)

E-Mail Adresse: ms_luedenscheid@gmx.de
 Zeppelin-Gymnasium Staberger Straße 10 58511 Lüdenscheid
 Leitung: Klimastation: Dirk Jacobs, Stefanie Breitkopf