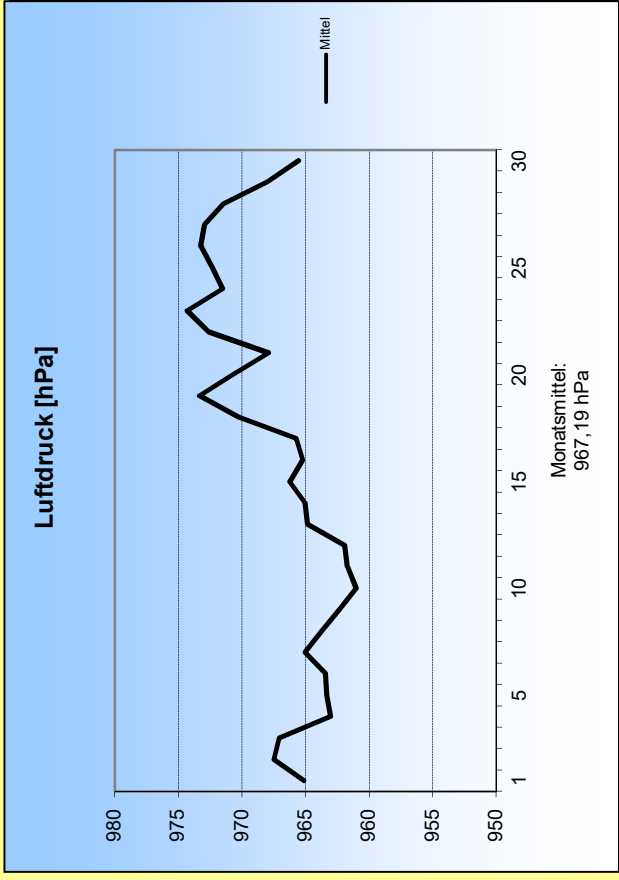
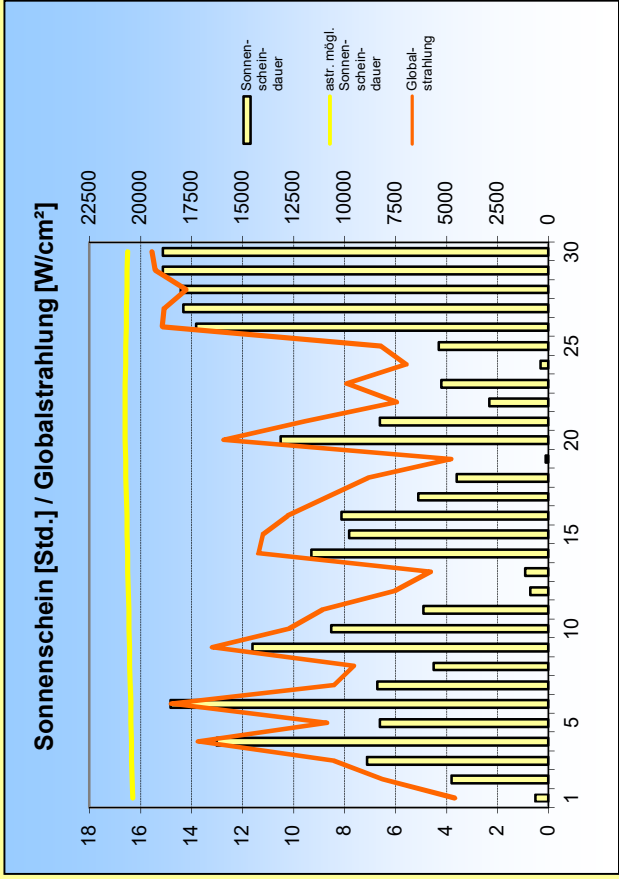
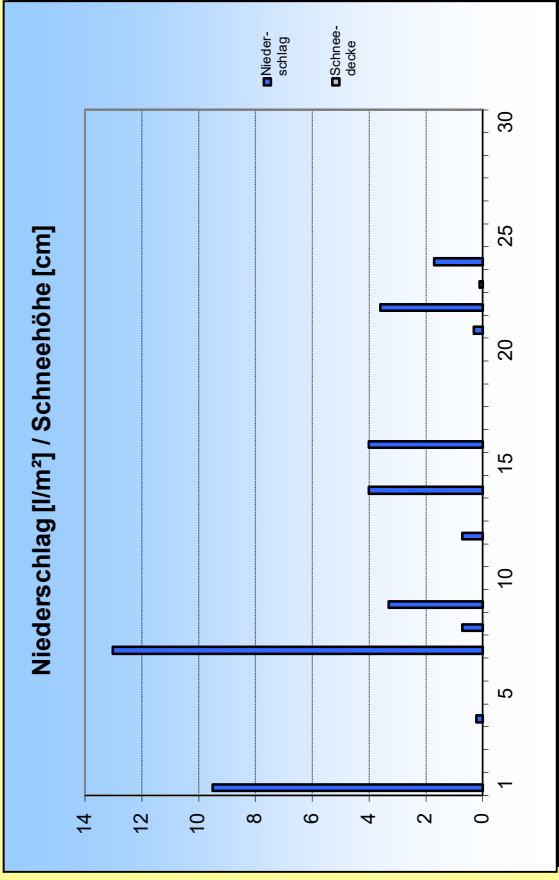
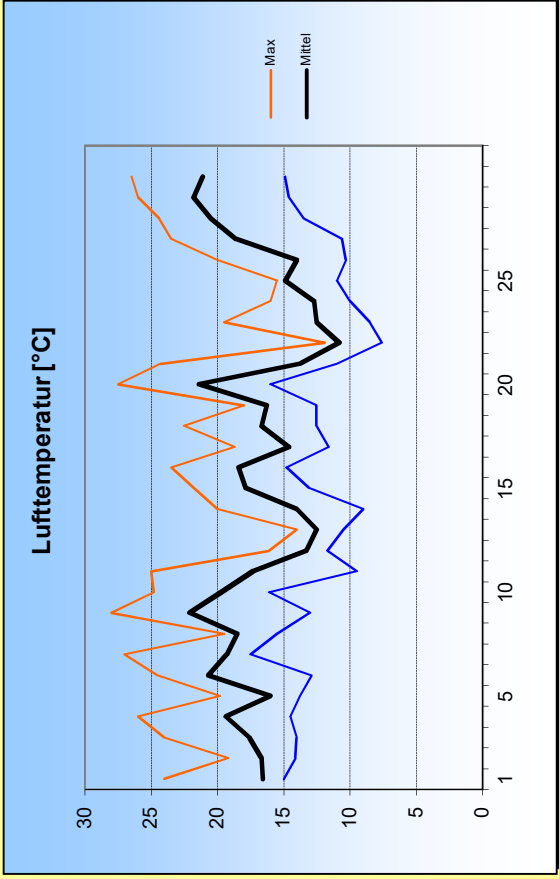
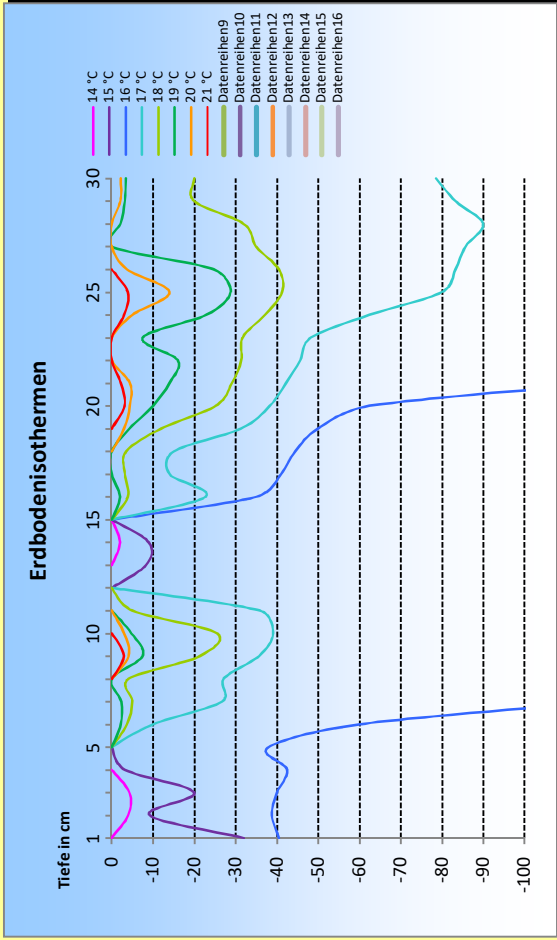
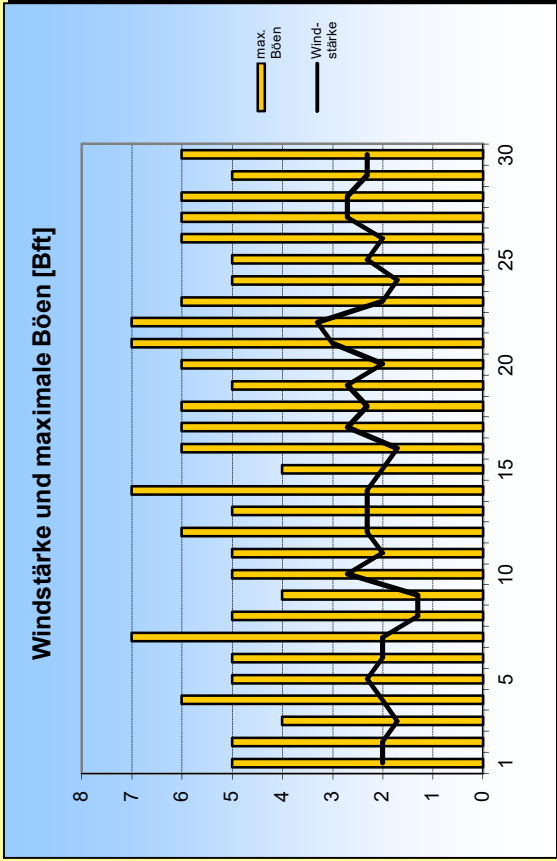


# Juni 2018





#### 1. Lufttemperatur Jun 2018

Monatsmittel: 17 °C  
 Abweichung vom langjährigen Mittel: 2,9 K  
 Monatsmaximum: 28 °C am 9.  
 Monatsminimum: 7,6 °C am 22.  
 Heiße Tage (Maximum >30°C): 0  
 Sommertage (Maximum >25 °C): 7  
 Frosttage (Minimum <0°C): 0  
 Eistage (Maximum <0°C): 0  
 Erdbodenminimum: 4 °C am 13.

#### 3. Sonnenscheindauer

Monatssumme: 218,3 h  
 119 % des langjährigen Mittels  
 Monatsmittel: 7,3 h/d  
 Monatsmaximum: 15,1 h am 30.  
 Wärmestrahlung: 1009 kWh/m²  
 Tage mit mind. 10 h: 9  
 Tage mit 0 h: 0  
 heitere Tage (Bedeckung < 20%): 3  
 trübe Tage (Bedeckung > 80%): 12  
 Mittel der Bewölkung: 5,4/8

#### 2. Niederschläge

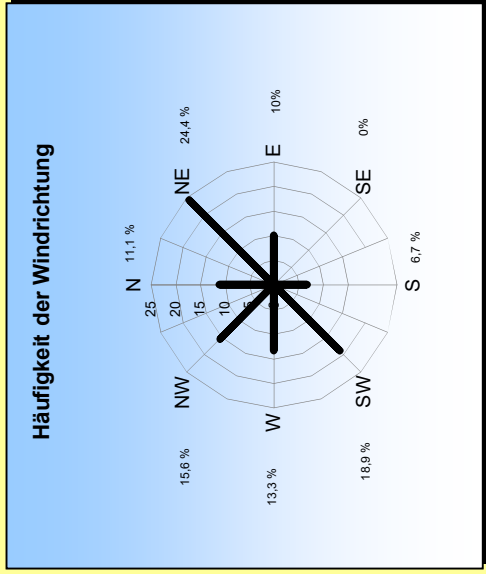
Monatssumme: 41,1 l/m²  
 39,7 % des langjährigen Mittels  
 Monatsmaximum: 13 mm am 7.  
 Tage mit Niederschlag: 12  
 davon mit Regen: 12  
 Tage mit festem Niederschlag: 0  
 davon mit Schneefall: 0  
 Tage mit Schneedecke: 0  
 Gesamtschneesumme: 0 cm  
 Neuschneesumme: 0 cm

#### 4. Windstärke

Monatsmittel: 2,2 Bft  
 Maximum: 4 Bft  
 max. Bö: 16 m/s (7 Bft)  
 Windstille: 0 %

#### Erdbodentemperaturen

| Tiefe  | Mittel | Max  | Min |
|--------|--------|------|-----|
| 2 cm   | 0      | 11,2 | 0   |
| 5 cm   | 0      | 11,7 | 0   |
| 10 cm  | 0      | 13,2 | 0   |
| 20 cm  | 0      | 14,5 | 0   |
| 50 cm  | 0      | 15,2 | 0   |
| 100 cm | 16     | 14   | 0   |



## Messung, Beobachtung und Auswertung: Meteorologische Station Lüdenscheid (444m üNN)

E-Mail Adresse: ms\_luedenscheid@gmx.de  
 Zeppelin-Gymnasium Staberger Straße 10 58511 Lüdenscheid  
 Leitung: Klimastation: Dirk Jacobs, Stefanie Breitkopf