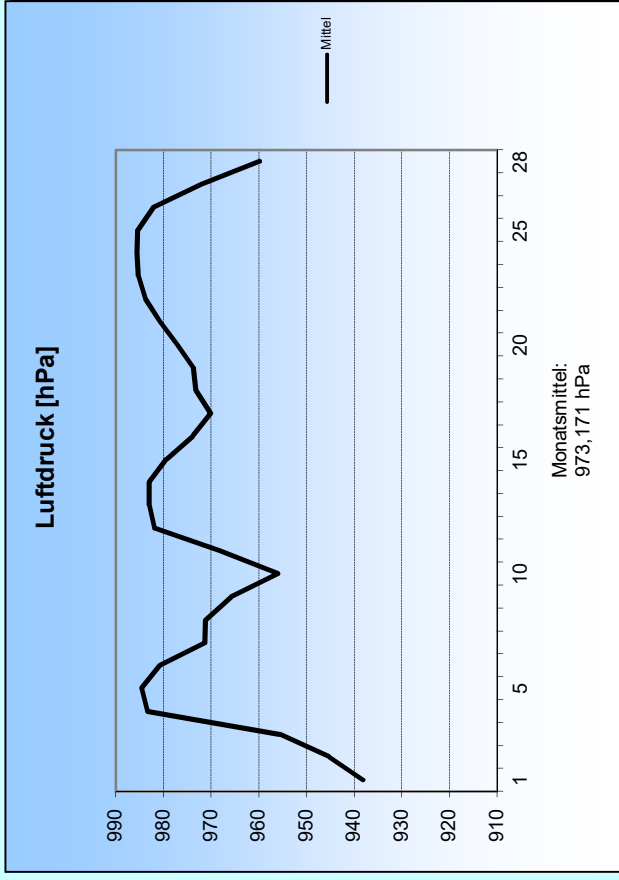
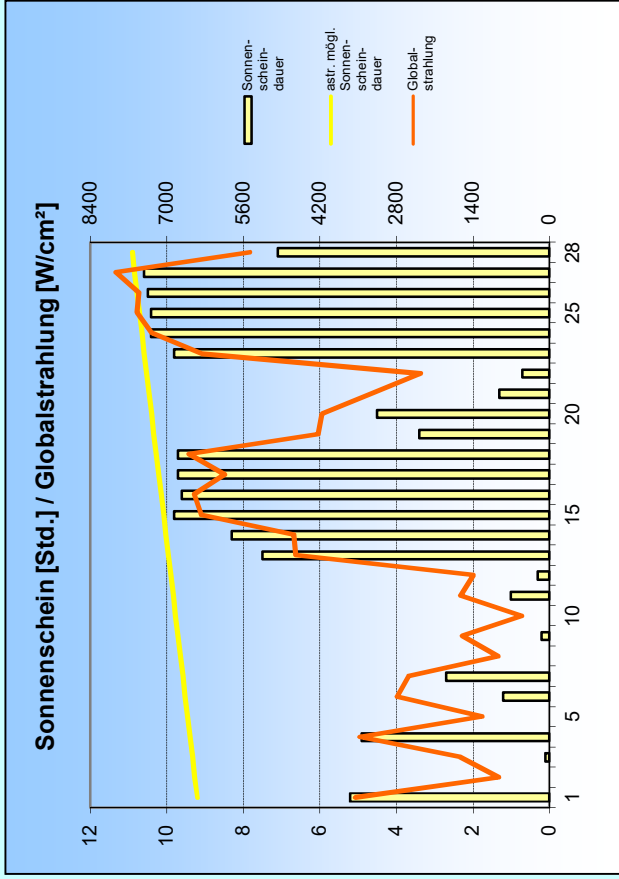
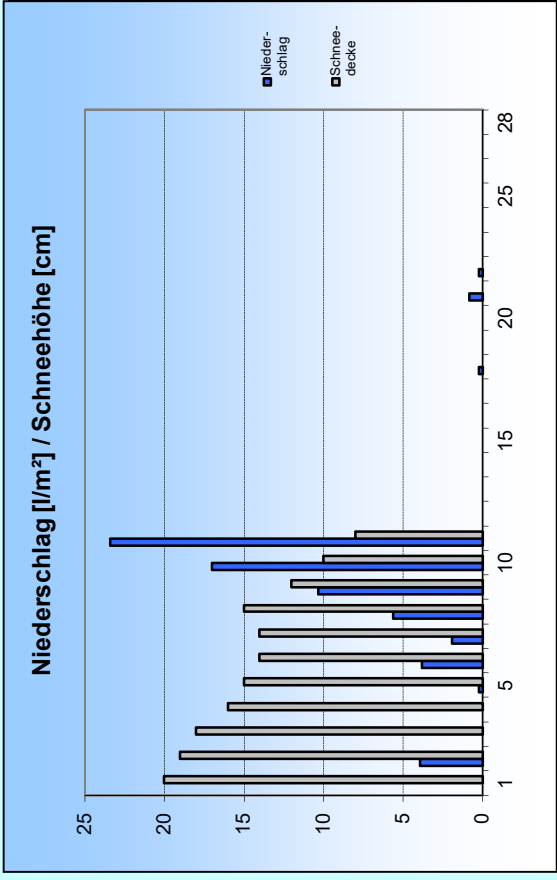
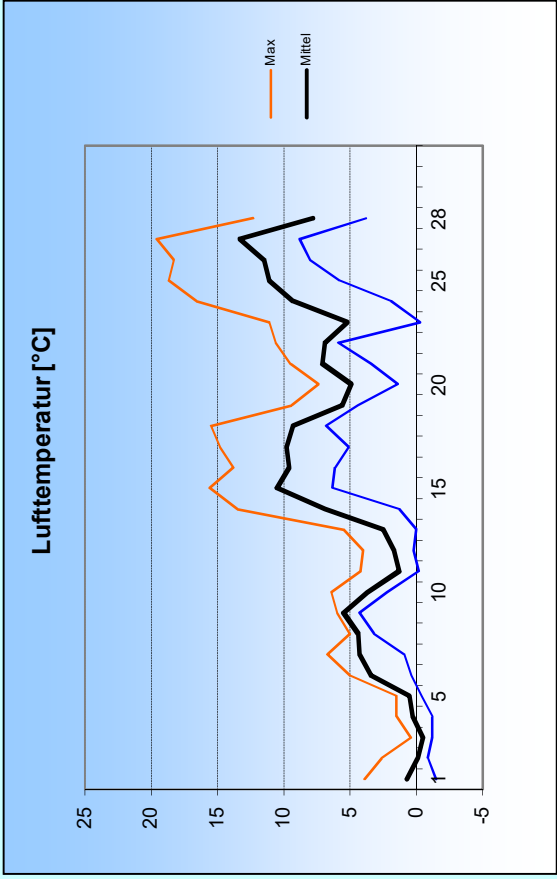
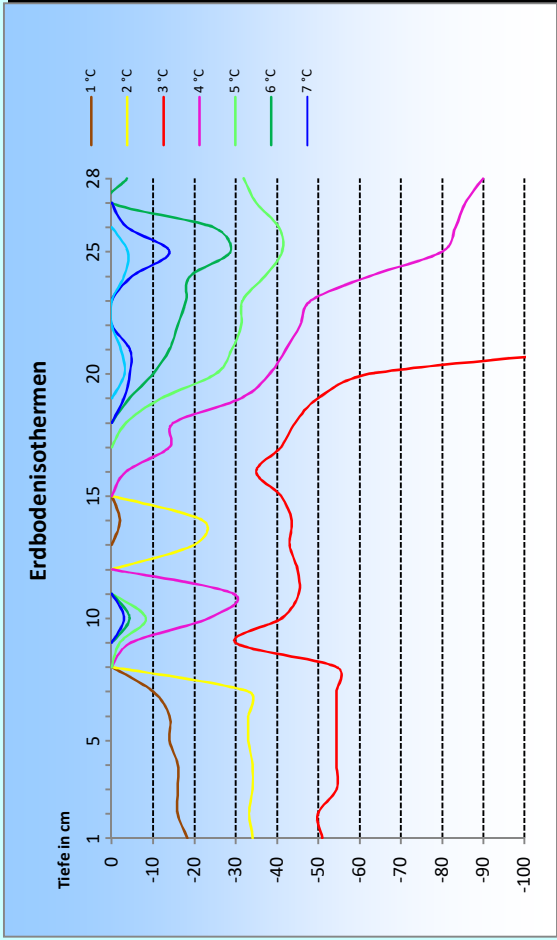
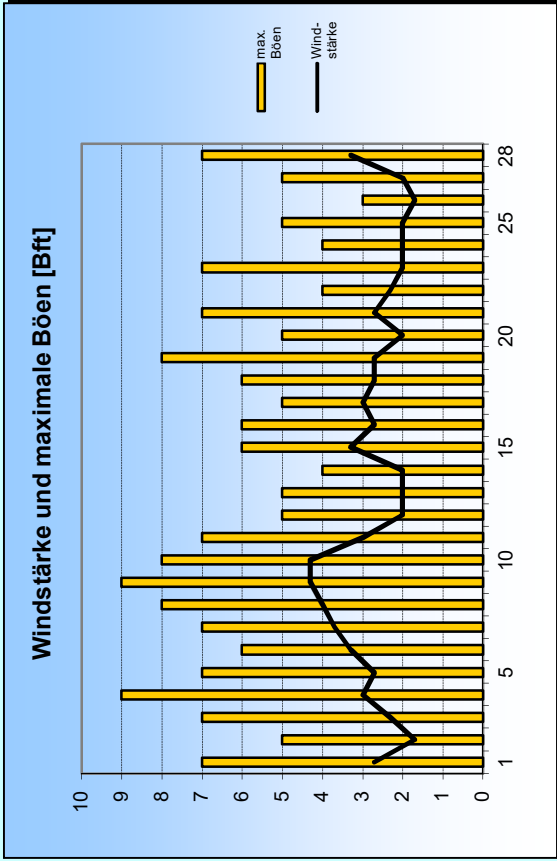


Februar 2019





1. Lufttemperatur Feb 2019

Monatsmittel: 5,6 °C
 Abweichung vom langjährigen Mittel: 4,8 K
 Monatsmaximum: 19,6 °C am 27.
 Monatsminimum: -1,5 °C am 1.
 Heiße Tage (Maximum >30 °C): 0
 Sommertage (Maximum >25 °C): 0
 Frosttage (Minimum <0 °C): 7
 Eistage (Maximum <0 °C): 0
 Erdbodenminimum: -2,5 °C am 20.

3. Sonnenscheindauer

Monatssumme: 138,9 h
 170,4 % des langjährigen Mittels
 Monatsmittel: 5 h/d
 Monatsmaximum: 10,6 h am 27.
 Wärmeeinstrahlung: 314,1 kWh/m²
 Tage mit mind. 10 h: 4
 Tage mit 0 h: 5
 heitere Tage (Bedeckung < 20%): 7
 trübe Tage (Bedeckung > 80%): 8
 Mittel der Bewölkung: 4,3/8

2. Niederschläge

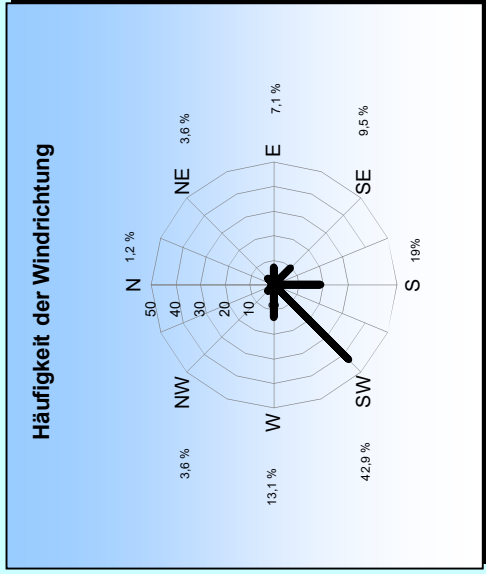
Monatssumme: 72 l/m²
 82,1 % des langjährigen Mittels
 Monatsmaximum: 23,4 mm am 11.
 Tage mit Niederschlag: 12
 davon mit Regen: 7
 Tage mit festem Niederschlag: 4
 davon mit Schneefall: 4
 Tage mit Schneedecke: 11
 Gesamtschneesumme: 161 cm
 Neuschneesumme: 12 cm

4. Windstärke

Monatssumme: 2,7 Bft
 Maximum: 5 Bft
 max. Bö: 22 m/s (9 Bft)
 Windstille: 0 %

Erdbodentemperaturen

Tiefe	Mittel	Max	Min
2 cm	0	0	0
5 cm	0	0	0
10 cm	0	0	0
20 cm	0	0	0
50 cm	0	0	0
100 cm	0	0	0



Messung, Beobachtung und Auswertung:
Meteorologische Station Lüdenschoid (444m üNN)

E-Mail Adresse: ms_luedenschoid@gmx.de
 Zeppelin-Gymnasium Staberger Straße 10 58511 Lüdenschoid
 Leitung: Klimastation: Dirk Jacobs, Stefanie Breitkopf