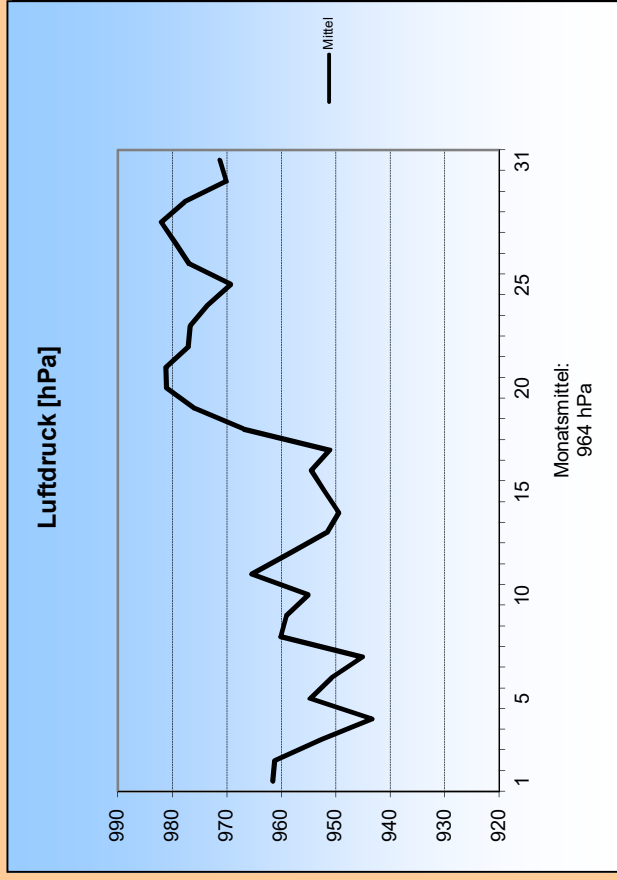
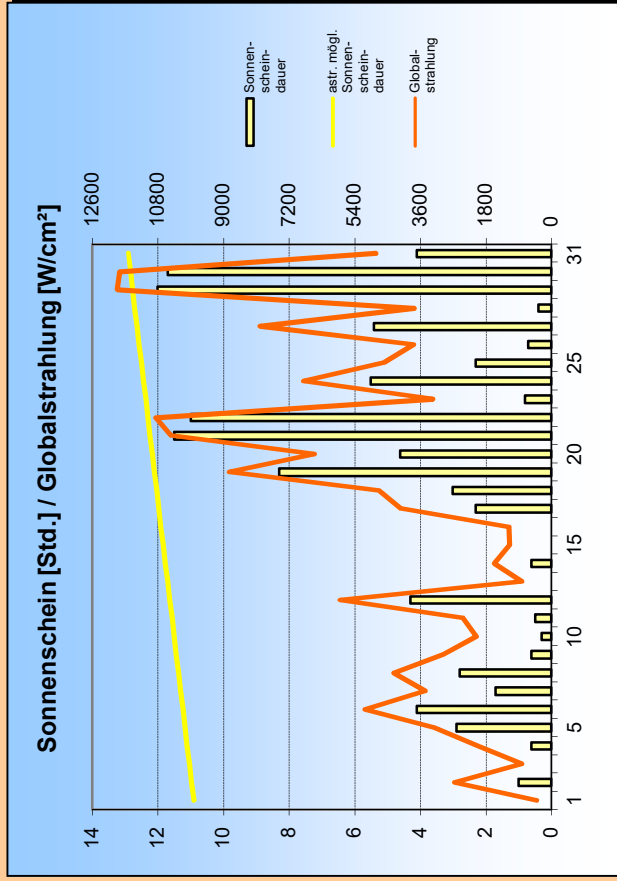
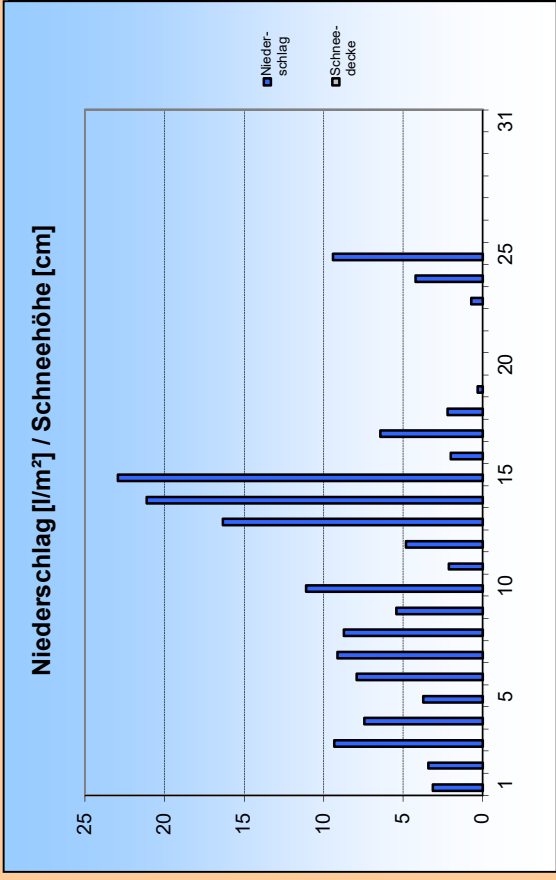
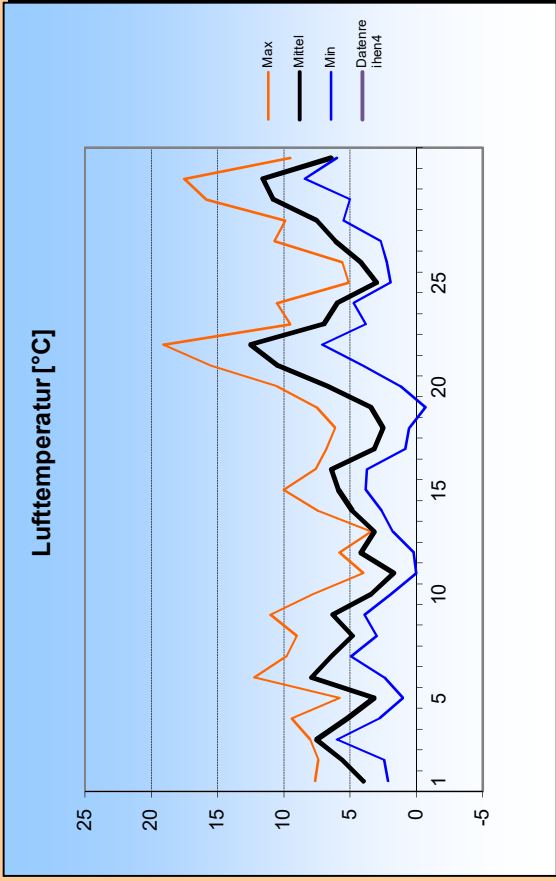
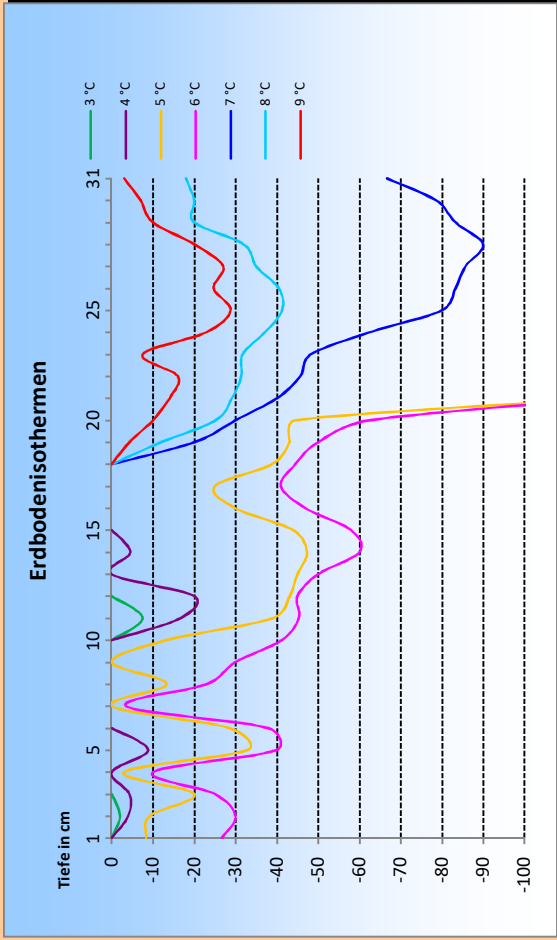
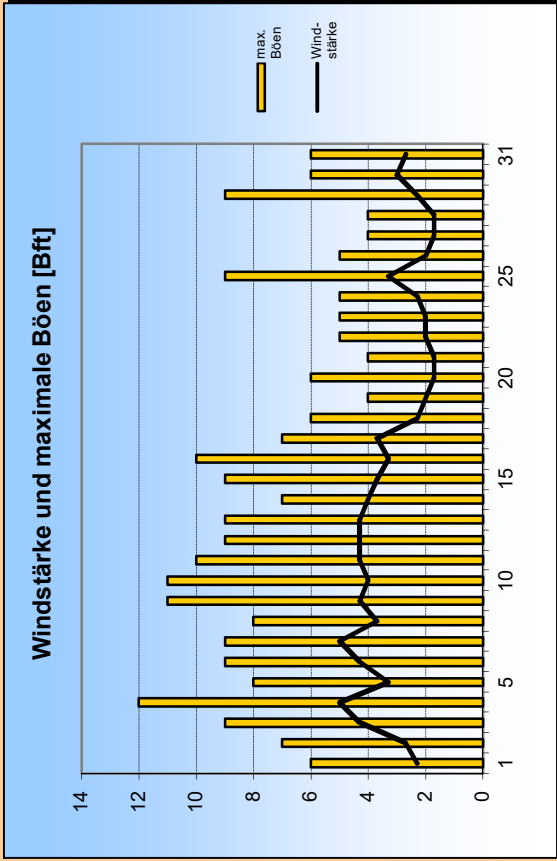


März 2019





1. Lufttemperatur Mrz 2019

Monatsmittel: 5,8 °C
 Abweichung vom langjährigen Mittel: 2,5 K
 Monatsmaximum: 19,1 °C am 22.
 Monatsminimum: -0,7 °C am 19.
 Heiße Tage (Maximum >30°C): 0
 Sommertage (Maximum >25 °C): 0
 Frosttage (Minimum <0°C): 1
 Eistage (Maximum <0°C): 0
 Erdbodenminimum: -2,9 °C am 12.

3. Sonnenscheindauer

Monatssumme: 102,9 h
 99,1 % des langjährigen Mittels
 Monatsmittel: 3,3 h/d
 Monatsmaximum: 12 h am 29.
 Wärmeeinstrahlung: 400,6 kWh/m²
 Tage mit mind. 10 h: 4
 Tage mit 0 h: 5
 heitere Tage (Bedeckung < 20%): 4
 trübe Tage (Bedeckung > 80%): 15
 Mittel der Bewölkung: 5,8/8

2. Niederschläge

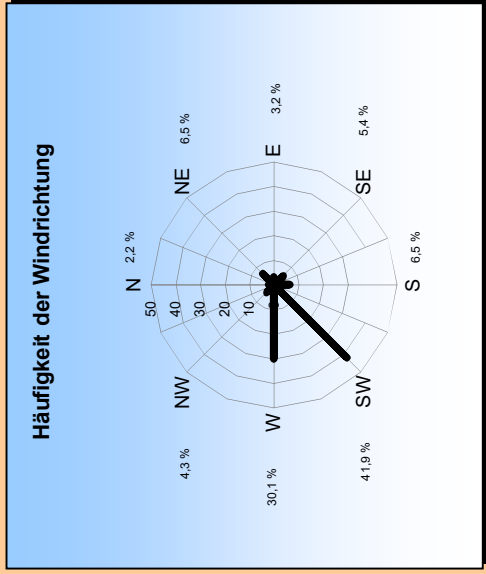
Monatssumme: 161,5 l/m²
 158,3 % des langjährigen Mittels
 Monatsmaximum: 22,9 mm am 15.
 Tage mit Niederschlag: 22
 davon mit Regen: 22
 Tage mit festem Niederschlag: 0
 davon mit Schneefall: 0
 Tage mit Schneedecke: 0 cm
 Gesamtschneesumme: 0 cm
 Neuschneesumme: 0 cm

4. Windstärke

Monatssumme: 3,1 Bft
 Maximum: 6 Bft
 max. Bö: 35 m/s (12 Bft)
 Windstille: 0 %

Erdbodentemperaturen

Tiefe	Mittel	Max	Min
2 cm	5,4	12,1	0,5
5 cm	5,1	9,8	1,5
10 cm	4,9	7,6	2,6
20 cm	5,1	7,2	3,7
50 cm	5,5	6,5	4,8
100 cm	6	7	5



Messung, Beobachtung und Auswertung:
Meteorologische Station Lüdenscheld (444m üNN)

E-Mail Adresse: ms_luedenscheld@gmx.de
 Zeppelin-Gymnasium Slaberger Straße 10 58511 Lüdenscheld
 Leitung: Klimastation: Dirk Jacobs, Stefanie Breitkopf