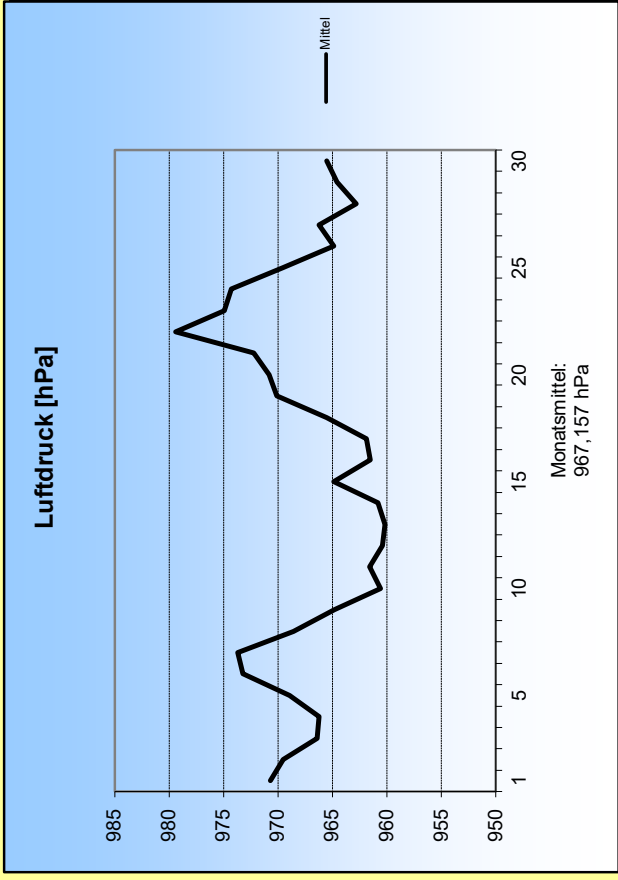
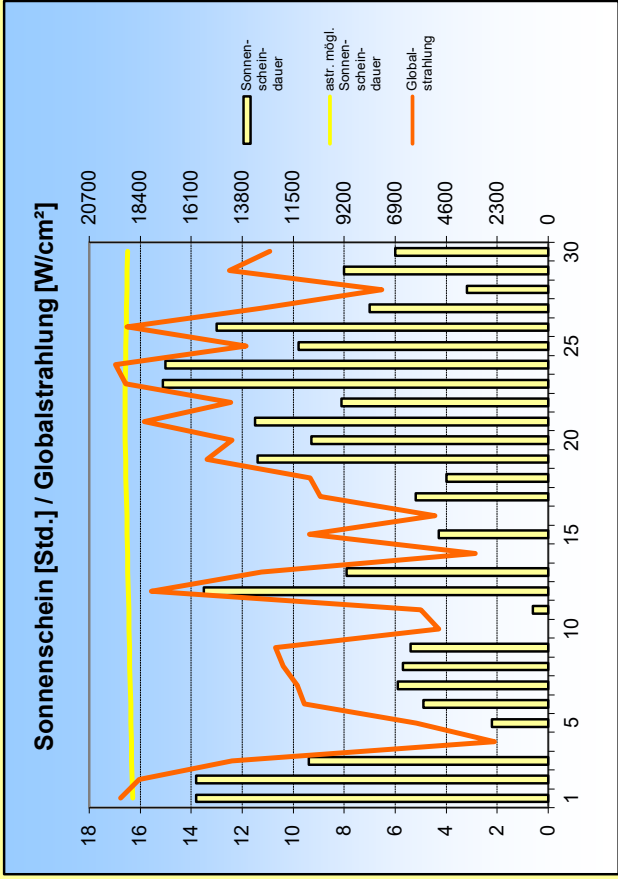
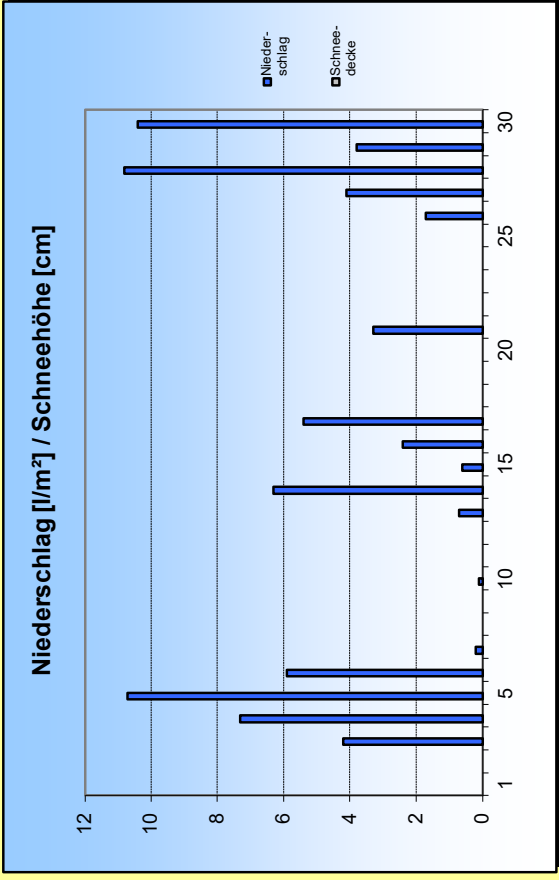
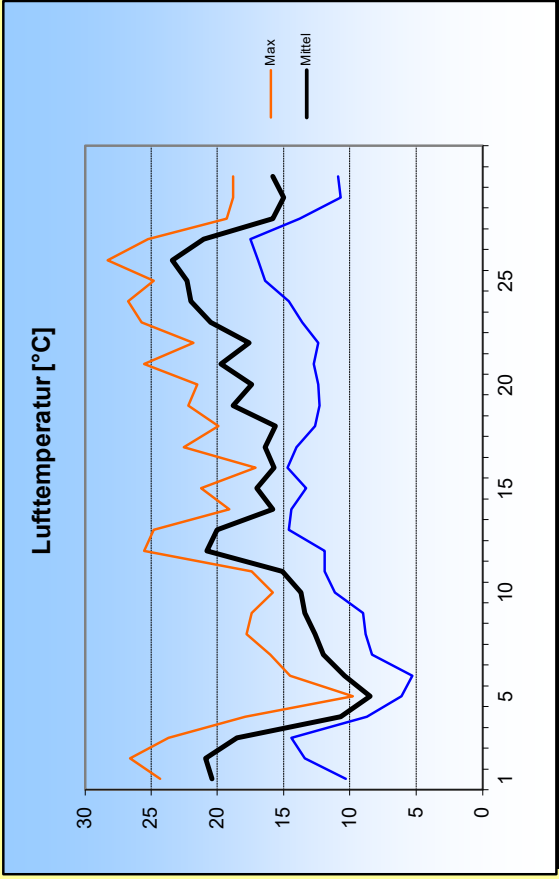
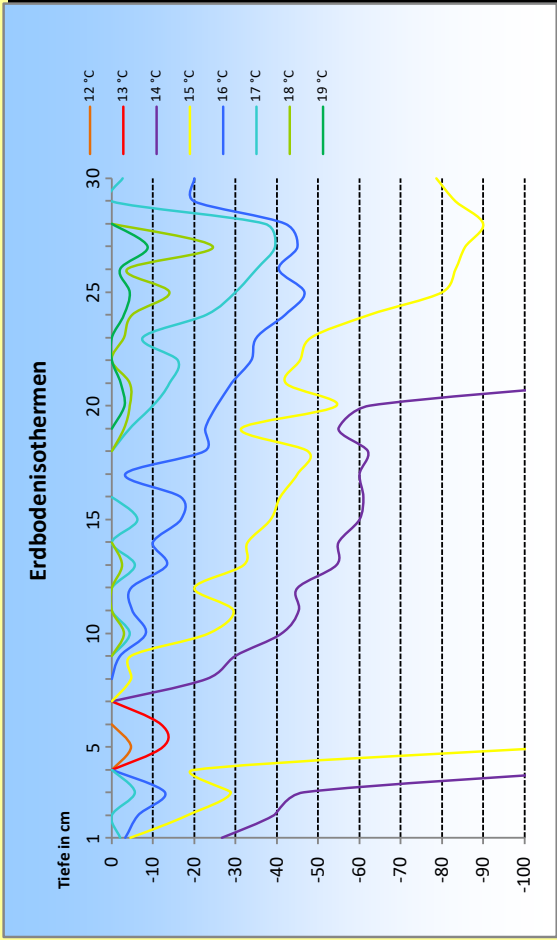
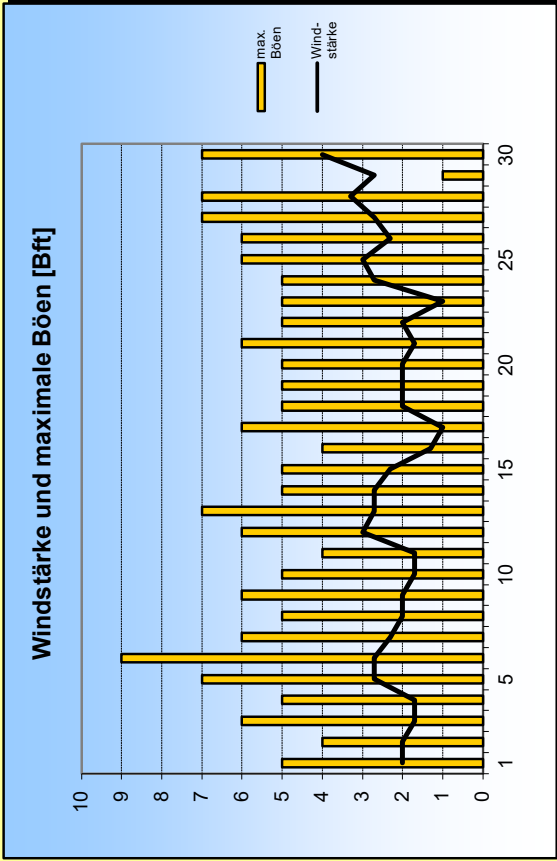


Juni 2020





1. Lufttemperatur Jun 2020

Monatsumme: 16,9 °C
 Abweichung vom langjährigen Mittel: 2,8 K
 Monatsmaximum: 28,3 °C am 26.
 Monatsminimum: 5,3 °C am 6.
 Heiße Tage (Maximum >30°C): 0
 Sommertage (Maximum >25 °C): 7
 Frosttage (Minimum <0°C): 0
 Eistage (Maximum <0°C): 0
 Erdbodenminimum: 7,1 °C am 6.

3. Sonnenscheindauer

Monatsumme: 214,1 h
 116,7 % des langjährigen Mittels
 Monatsmittel: 7,1 h/d
 Monatsmaximum: 15,1 h am 23.
 Wärmeeinstrahlung: 1026 kWh/m²
 Tage mit mind. 10 h: 8
 Tage mit 0 h: 4
 heitere Tage (Bedeckung < 20%): 6
 trübe Tage (Bedeckung > 80%): 12
 Mittel der Bewölkung: 4,7/8

2. Niederschläge

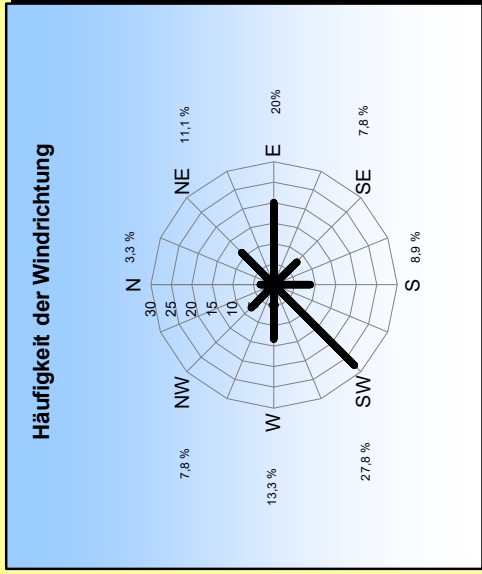
Monatsumme: 77,9 l/m²
 75,3 % des langjährigen Mittels
 Monatsmaximum: 10,8 mm am 28.
 Tage mit Niederschlag: 17
 davon mit Regen: 17
 Tage mit festem Niederschlag: 0
 davon mit Schneefall: 0
 Tage mit Schneedecke: 0
 Gesamtschneesumme: 0 cm
 Neuschneesumme: 0 cm

4. Windstärke

Monatsumme: 2,2 Bft
 Maximum: 5 Bft
 max. Bö: 21,1 m/s (9 Bft)
 Windstille: 0 %

Erdbodentemperaturen

Tiefe	Mittel	Max	Min
2 cm	0	8,3	0
5 cm	0	10,2	0
10 cm	0	11,2	0
20 cm	0	12,6	0
50 cm	0	13,1	0
100 cm	16	13	0



Messung, Beobachtung und Auswertung:
Meteorologische Station Lüdenscheid (444m üNN)

E-Mail Adresse: ms_luedenscheid@gmx.de
 Zeppelin-Gymnasium Staberger Straße 10 58511 Lüdenscheid
 Leitung: Klimastation: Dirk Jacobs, Stefanie Breitkopf