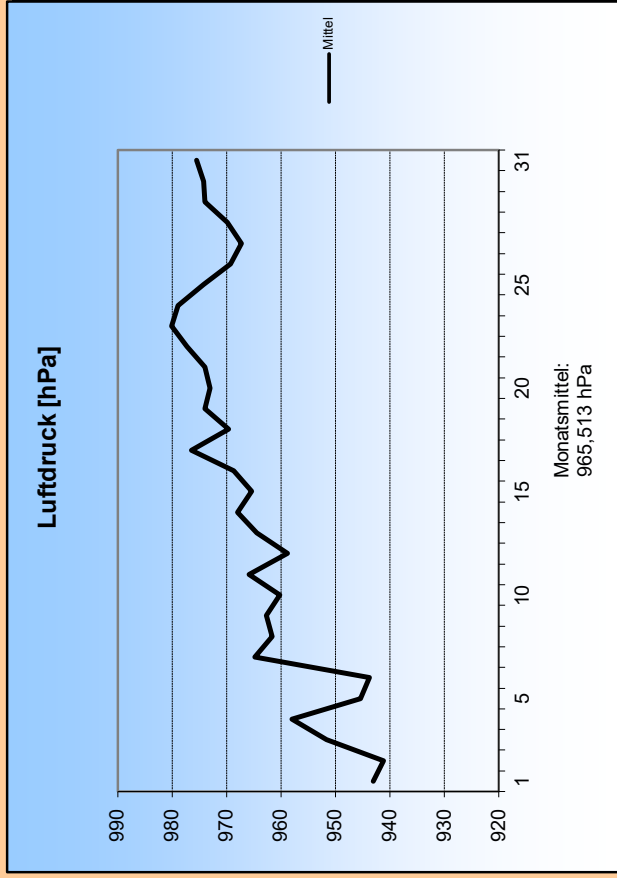
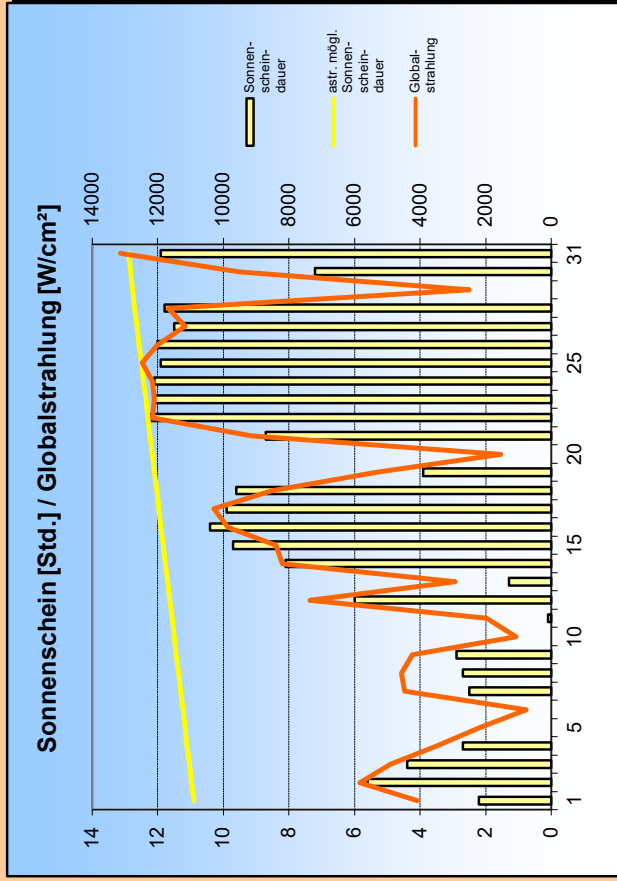
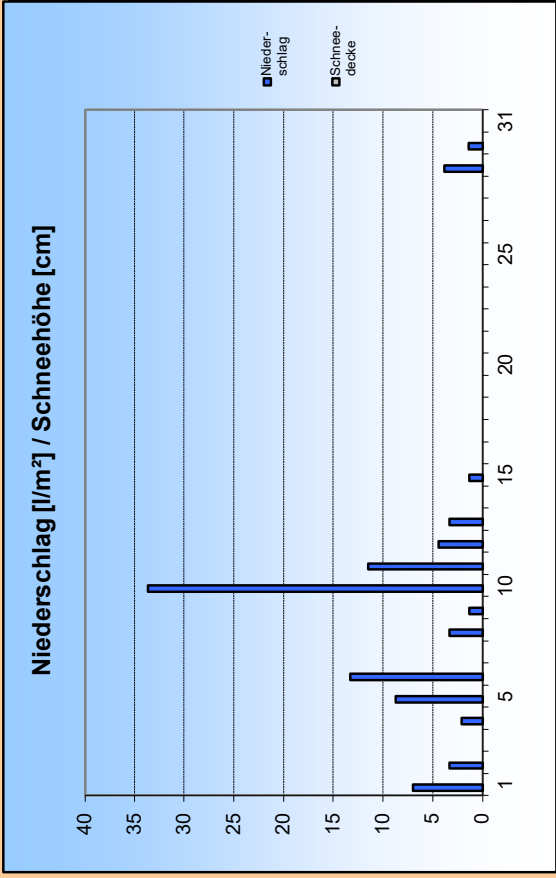
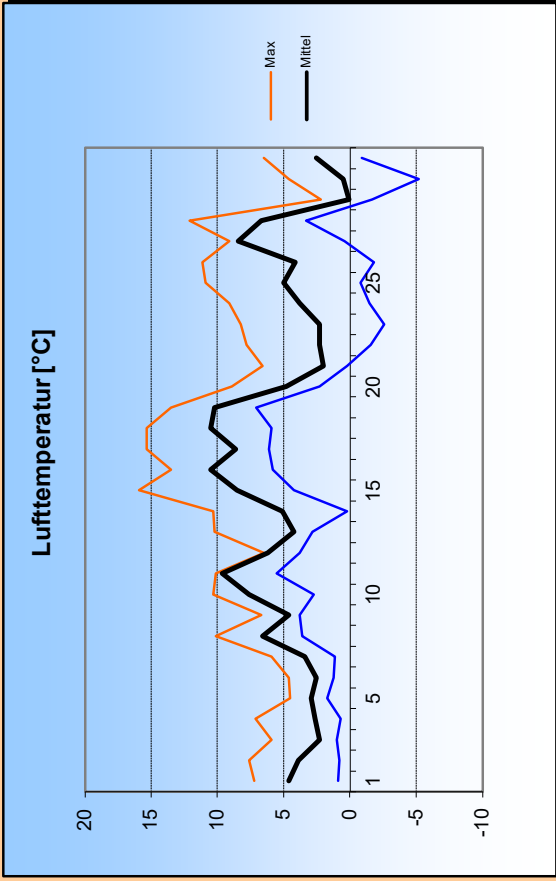
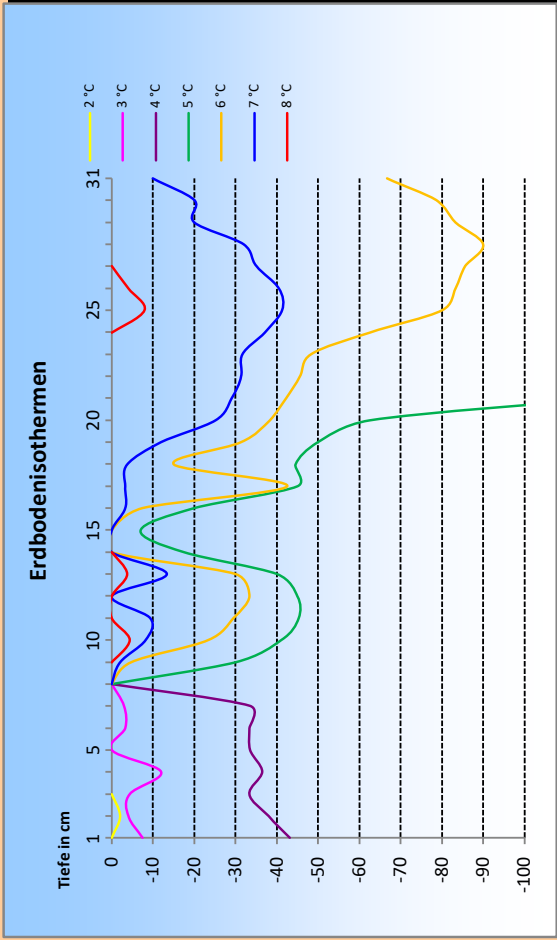
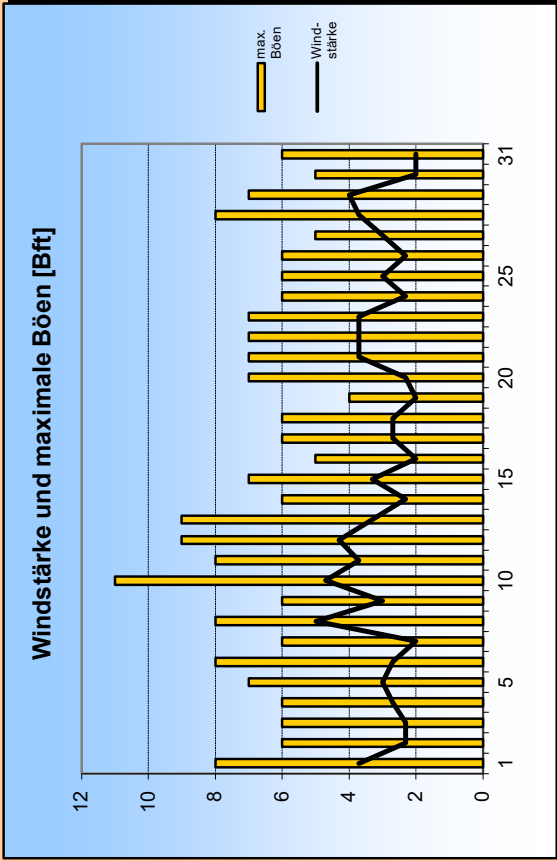


März 2020





1. Lufttemperatur März 2020

Monatsmittel: 5,1 °C
 Abweichung vom langjährigen Mittel: 1,8 K
 Monatsmaximum: 15,9 °C am 15.
 Monatsminimum: -5,2 °C am 30.
 Heiße Tage (Maximum >30 °C): 0
 Sommertage (Maximum >25 °C): 0
 Frosttage (Minimum <0 °C): 8
 Eistage (Maximum <0 °C): 0
 Erdbodenminimum: -2,1 °C am 26.

3. Sonnenscheindauer

Monatssumme: 193,4 h
 186,3 % des langjährigen Mittels
 Monatsmittel: 6,2 h/d
 Monatsmaximum: 12,2 h am 22.
 Wärmeeinstrahlung: 605,9 kWh/m²
 Tage mit mind. 10 h: 9
 Tage mit 0 h: 5
 heitere Tage (Bedeckung < 20%): 5
 trübe Tage (Bedeckung > 80%): 8
 Mittel der Bewölkung: 4,4/8

2. Niederschläge

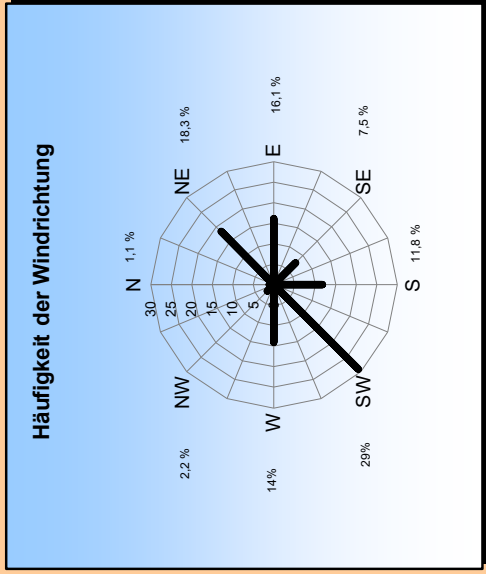
Monatssumme: 98,3 l/m²
 96,4 % des langjährigen Mittels
 Monatsmaximum: 33,6 mm am 10.
 Tage mit Niederschlag: 14
 davon mit Regen: 14
 Tage mit festem Niederschlag: 0
 davon mit Schneefall: 0
 Tage mit Schneedecke: 0
 Gesamtschneesumme: 0 cm
 Neuschneesumme: 0 cm

4. Windstärke

Monatssumme: 3 Bft
 Maximum: 6 Bft
 max. Bö: 30,3 m/s (11 Bft)
 Windstille: 0 %

Erdbodentemperaturen

Tiefe	Mittel	Max	Min
2 cm	4,7	12,9	-2,3
5 cm	4,4	9,1	0,7
10 cm	4,4	7,7	2
20 cm	4,7	7,1	2,7
50 cm	5,4	6,7	4,2
100 cm	5,8	7	5



Messung, Beobachtung und Auswertung: Meteorologische Station Lüdenscheld (444m üNN)

E-Mail Adresse: ms_luedenscheld@gmx.de
 Zeppelin-Gymnasium Slaberger Straße 10 58511 Lüdenscheld
 Leitung: Klimastation: Dirk Jacobs, Stefanie Breitkopf