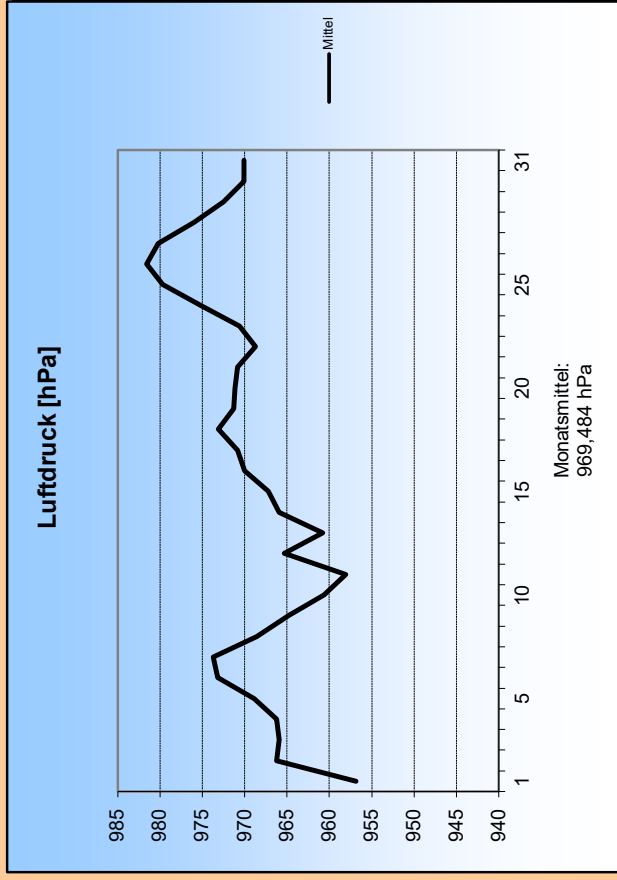
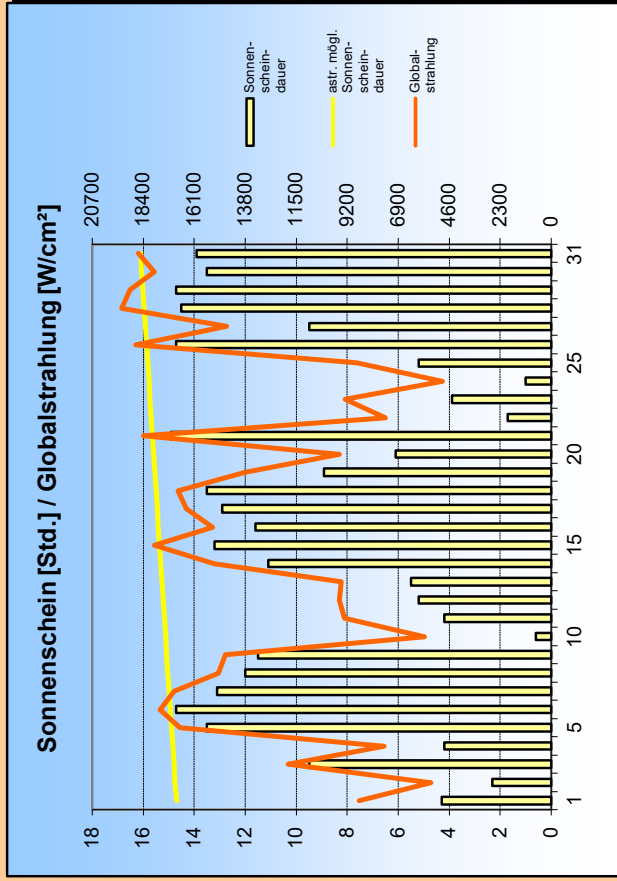
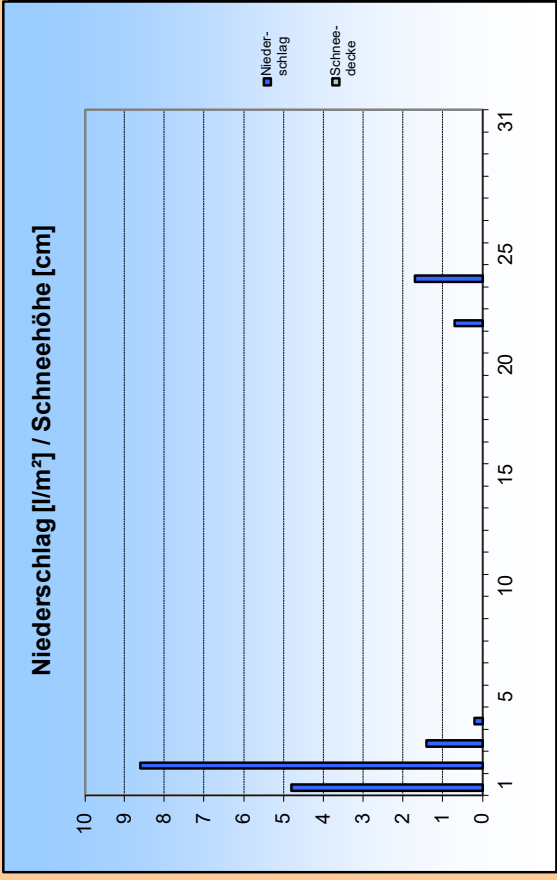
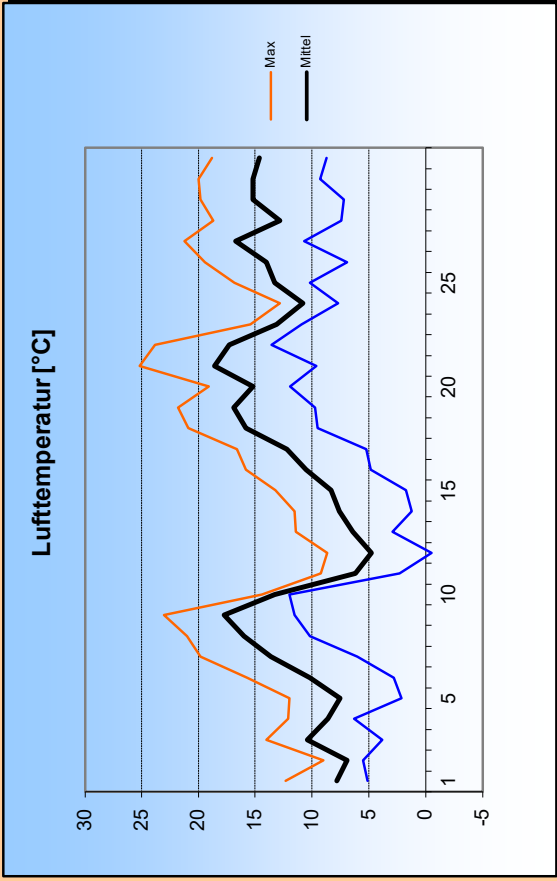
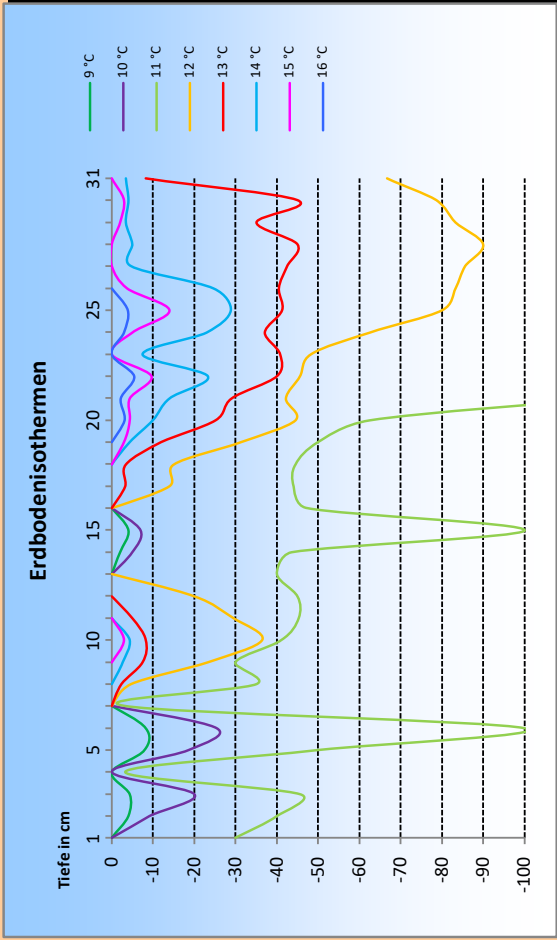
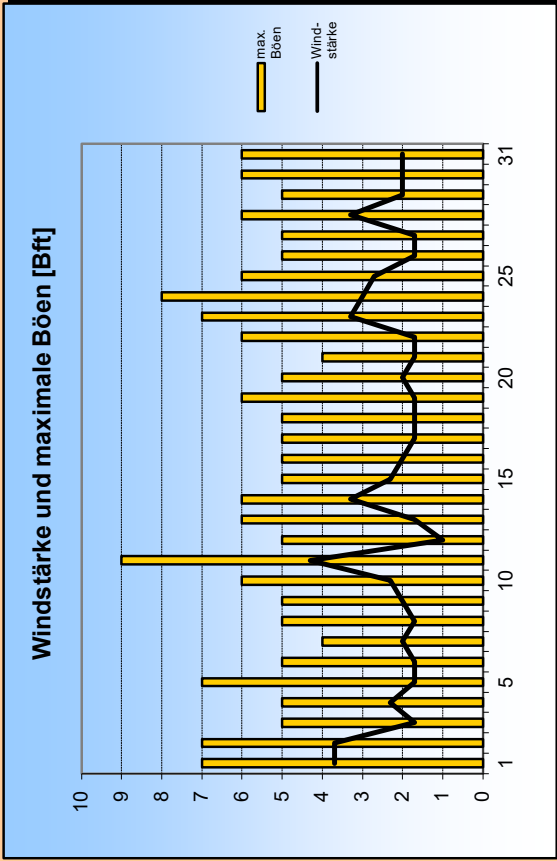


Mai 2020





1. Lufttemperatur Mai 2020

Monatsmittel: 12,2 °C
 Abweichung vom langjährigen Mittel: 0,9 K
 Monatsmaximum: 25,2 °C am 21.
 Monatsminimum: -0,5 °C am 12.
 Heiße Tage (Maximum >30 °C): 0
 Sommertage (Maximum >25 °C): 1
 Frosttage (Minimum <0 °C): 1
 Eistage (Maximum <0 °C): 0
 Erdbodenminimum: 1,7 °C am 25.

3. Sonnenscheindauer

Monatssumme: 285,1 h
 144,7 % des langjährigen Mittels
 Monatsmittel: 9,2 h/d
 Monatsmaximum: 14,9 h am 21.
 Wärmeeinstrahlung: 1141 kWh/m²
 Tage mit mind. 10 h: 16
 Tage mit 0 h: 0
 heitere Tage (Bedeckung < 20%): 8
 trübe Tage (Bedeckung > 80%): 4
 Mittel der Bewölkung: 3,5/8

2. Niederschläge

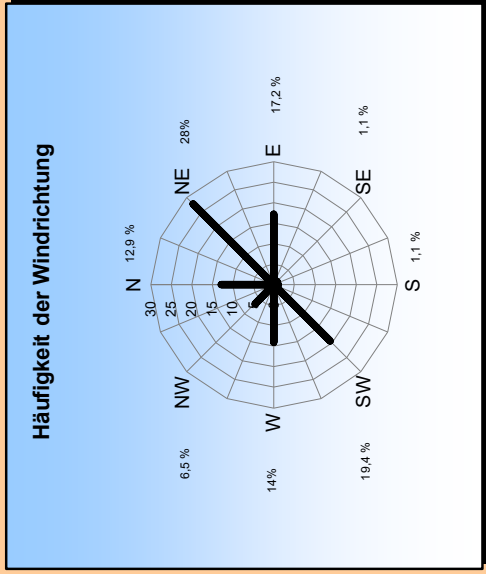
Monatssumme: 17,4 l/m²
 20,1 % des langjährigen Mittels
 Monatsmaximum: 8,6 mm am 2.
 Tage mit Niederschlag: 6
 davon mit Regen: 6
 Tage mit festem Niederschlag: 0
 davon mit Schneefall: 0
 Tage mit Schneedecke: 0
 Gesamtschneesumme: 0 cm
 Neuschneesumme: 0 cm

4. Windstärke

Monatssumme: 2,2 Bft
 Maximum: 5 Bft
 max. Bö: 21,5 m/s (9 Bft)
 Windstille: 0 %

Erdbodentemperaturen

Tiefe	Mittel	Max	Min
2 cm	12,1	22,3	4,7
5 cm	11,5	18,5	5,9
10 cm	11,6	15,8	7,6
20 cm	11,8	14,8	9,2
50 cm	11,8	13,2	10,7
100 cm	11,4	13	11



Messung, Beobachtung und Auswertung: Meteorologische Station Lüdenscheid (444m üNN)

E-Mail Adresse: ms_luedenscheid@gmx.de
 Zeppelin-Gymnasium Staberger Straße 10 58511 Lüdenscheid
 Leitung: Klimastation: Dirk Jacobs, Stefanie Breitkopf