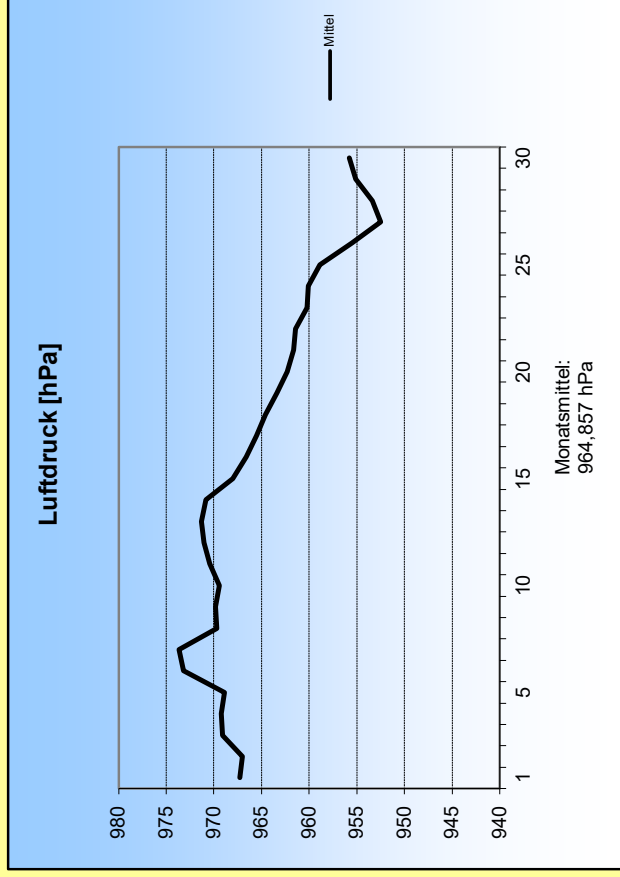
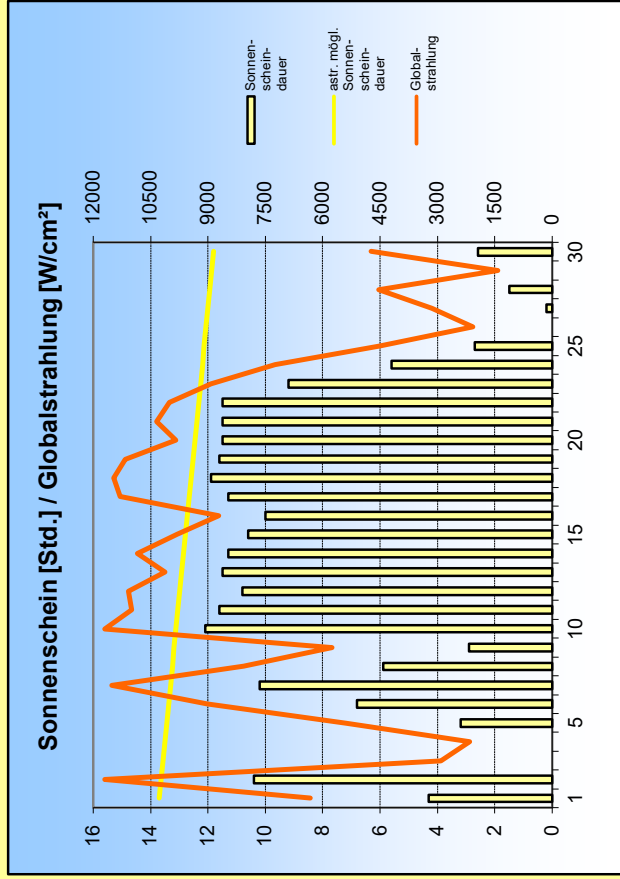
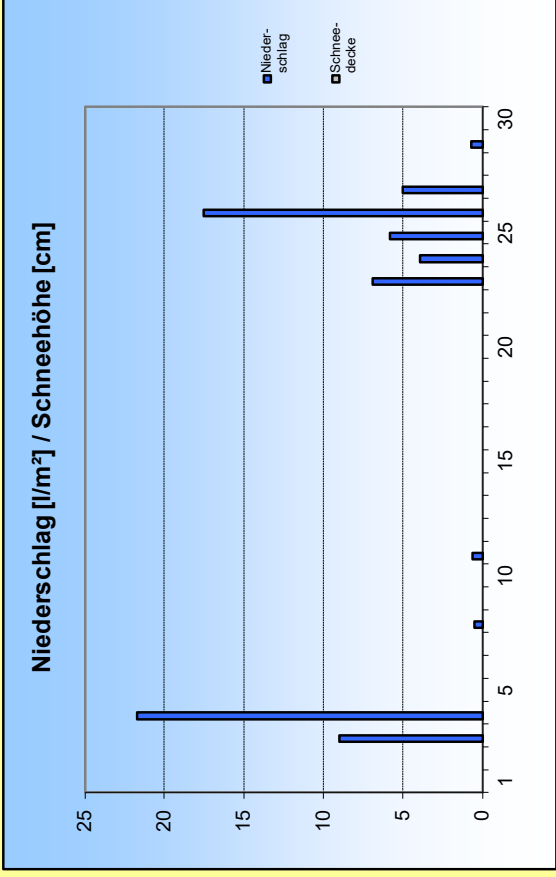
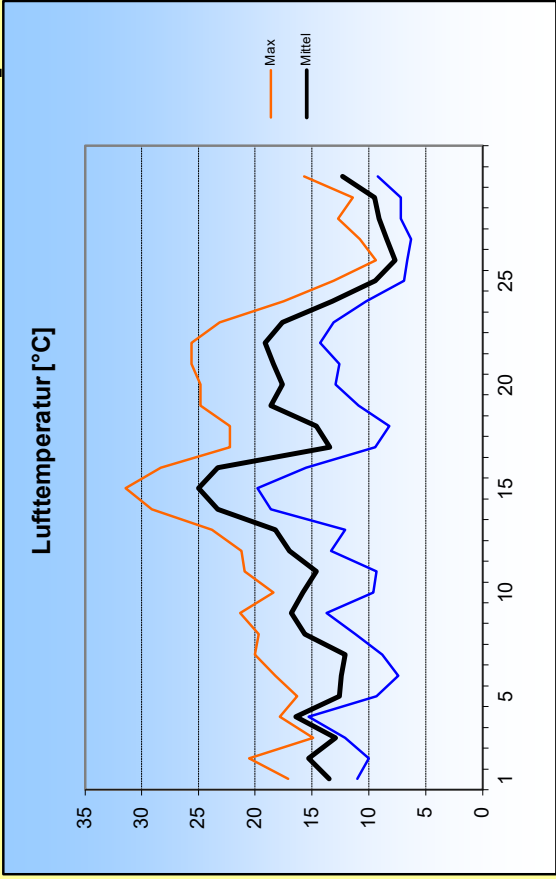
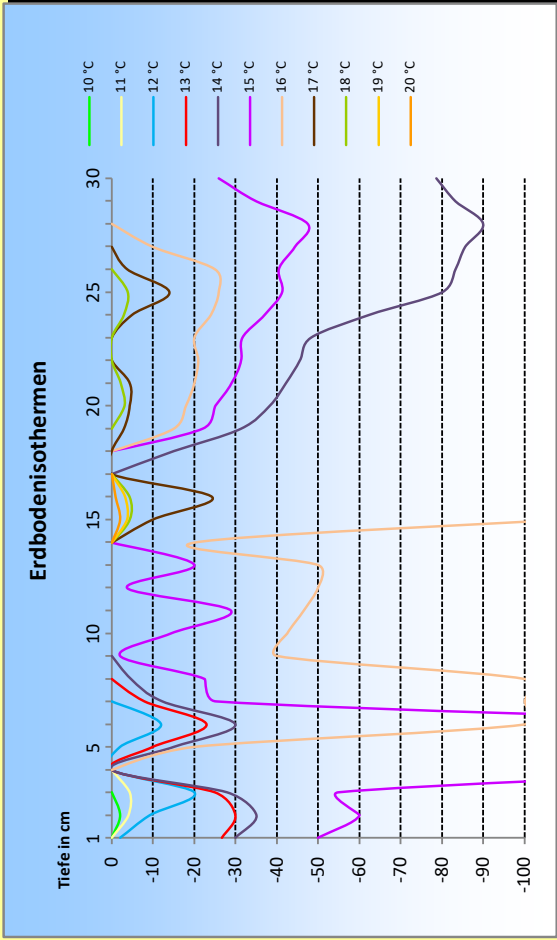
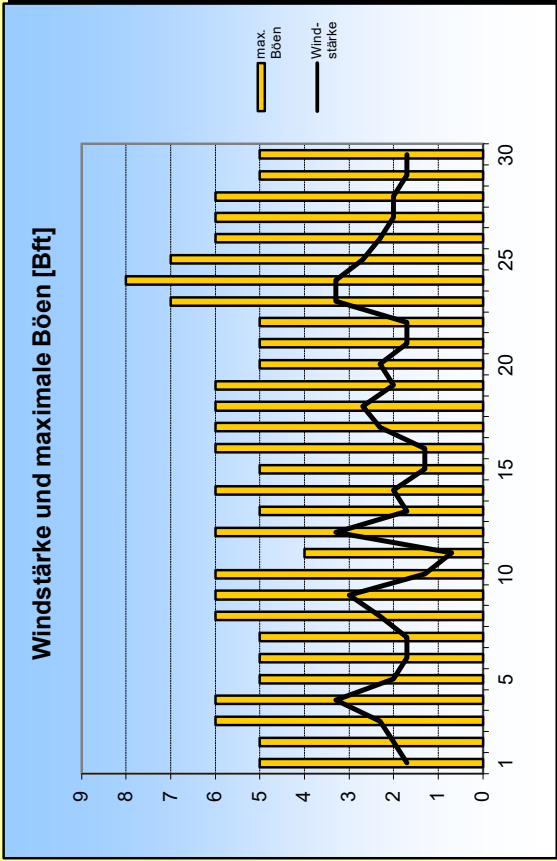


September 2020





1. Lufttemperatur Sep 2020

Monatsmittel: 15,1 °C
 Abweichung vom langjährigen Mittel: 2,3 K
 Monatsmaximum: 31,4 °C am 15.
 Monatsminimum: 6,3 °C am 27.
 Heiße Tage (Maximum >30°C): 1
 Sommertage (Maximum >25 °C): 5
 Frosttage (Minimum <0°C): 0
 Eistage (Maximum <0°C): 0
 Erdbodenminimum: 1,8 °C am 29.

3. Sonnenscheindauer

Monatssumme: 212,8 h
 152,9 % des langjährigen Mittels
 Monatsmittel: 7,1 h/d
 Monatsmaximum: 12,1 h am 10.
 Wärmestrahlung: 657,9 kWh/m²
 Tage mit mind. 10 h: 15
 Tage mit 0 h: 4
 heitere Tage (Bedeckung < 20%): 5
 trübe Tage (Bedeckung > 80%): 7
 Mittel der Bewölkung: 4,2/8

2. Niederschläge

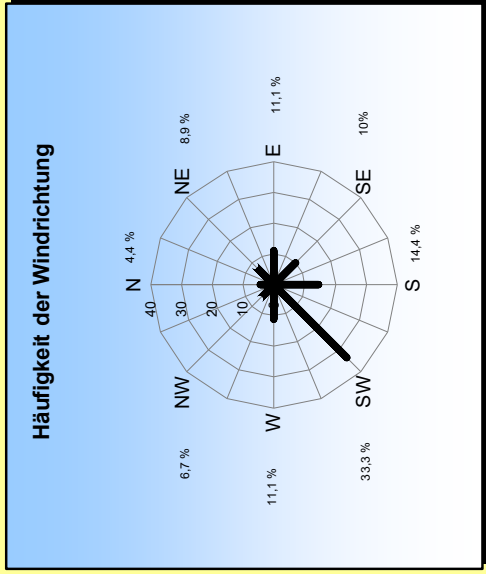
Monatssumme: 71,6 l/m²
 76,9 % des langjährigen Mittels
 Monatsmaximum: 21,7 mm am 4.
 Tage mit Niederschlag: 10
 davon mit Regen: 10
 Tage mit festem Niederschlag: 0
 davon mit Schneefall: 0
 Tage mit Schneedecke: 0
 Gesamtschneesumme: 0 cm
 Neuschneesumme: 0 cm

4. Windstärke

Monatsmittel: 2,1 Bft
 Maximum: 5 Bft
 max. Bö: 17,5 m/s (8 Bft)
 Windstille: 0 %

Erdbodentemperaturen

Tiefe	Mittel	Max	Min
2 cm	0	8,2	0
5 cm	0	9,7	0
10 cm	0	11	0
20 cm	0	12,5	0
50 cm	0	14,8	0
100 cm	17	15	0



Messung, Beobachtung und Auswertung:
Meteorologische Station Lüdenschheid (444m üNN)

E-Mail Adresse: ms_luedenschheid@gmx.de
 Zeppelin-Gymnasium Staberger Straße 10 58511 Lüdenschheid
 Leitung: Klimastation: Dirk Jacobs, Stefanie Breitkopf