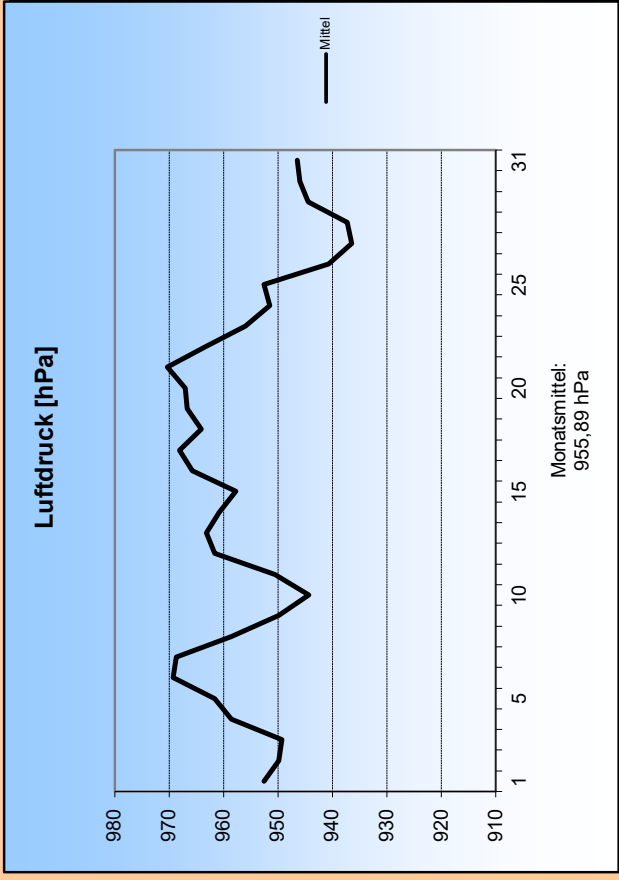
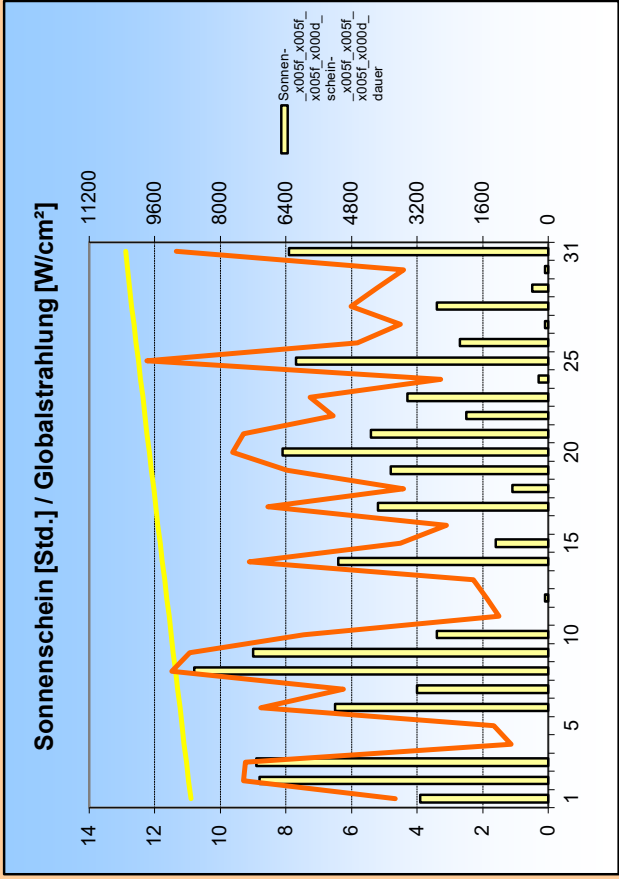
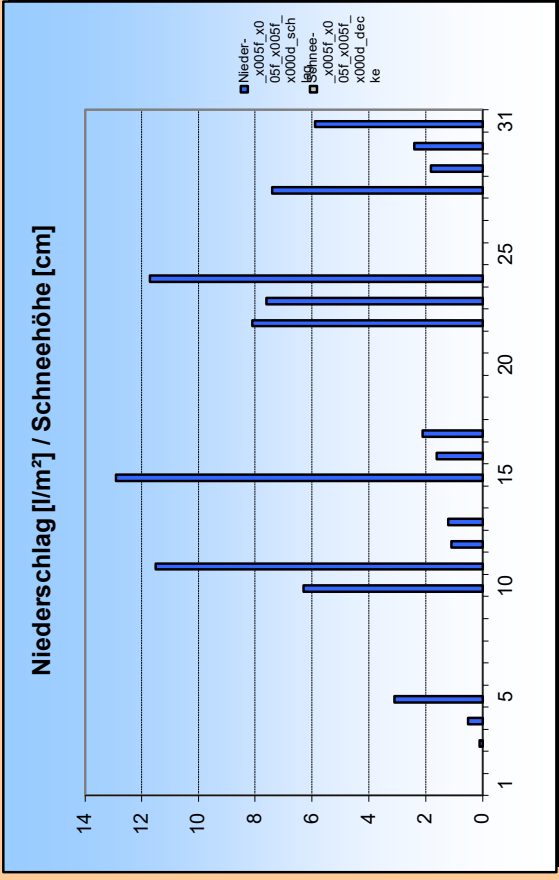
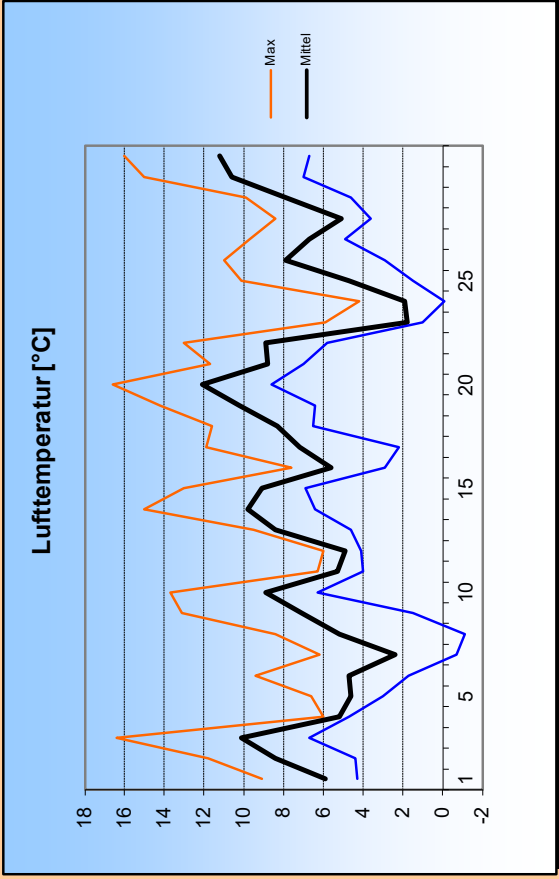
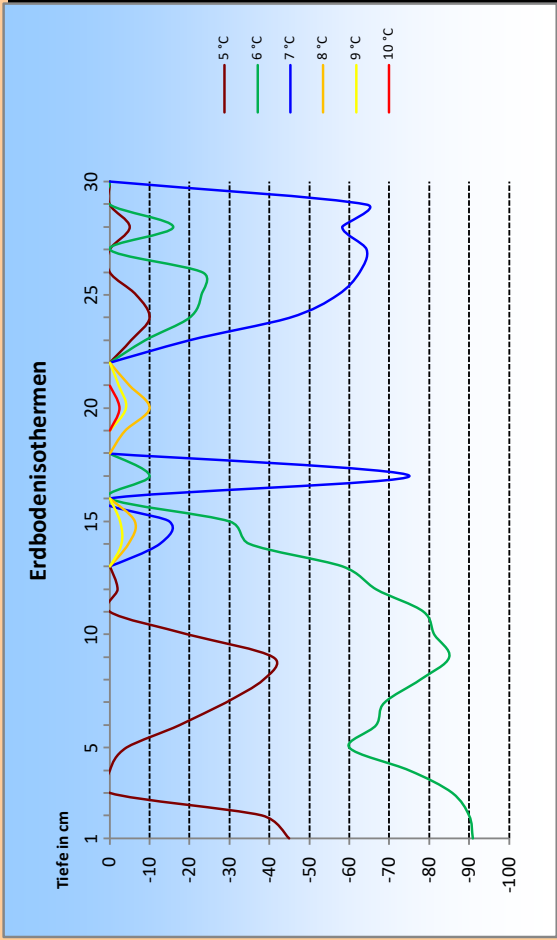
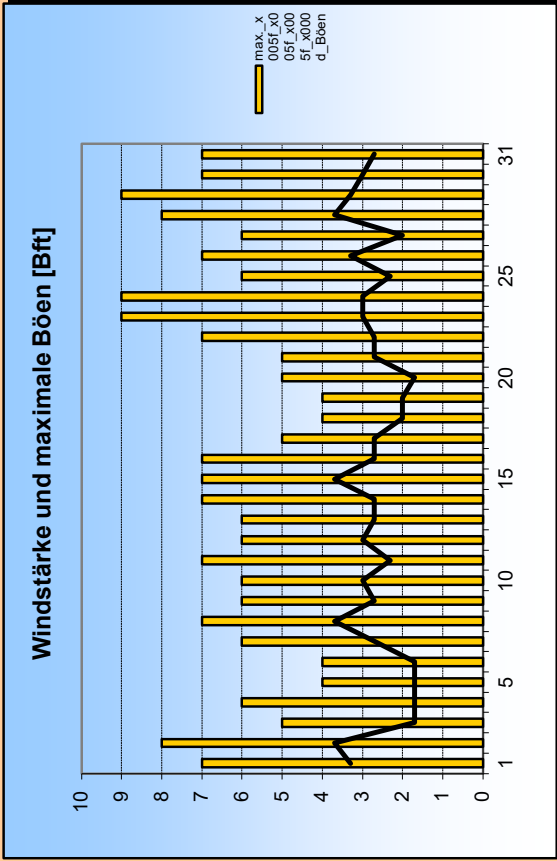


März 2024





1. Lufttemperatur März 2024

Monatsmittel: 7 °C
 Abweichung vom langjährigen Mittel: 3,7 K
 Monatsmaximum: 16,6 °C am 20.
 Monatsminimum: -1,1 °C am 8.
 Heiße Tage (Maximum >30 °C): 0
 Sommertage (Maximum >25 °C): 0
 Frosttage (Minimum <0 °C): 3
 Eistage (Maximum <0 °C): 0
 Erdbodenminimum: -6,3 °C am 10.

3. Sonnenscheindauer

Monatssumme: 117,4 h
 113,1 % des langjährigen Mittels
 Monatsmittel: 3,8 h/d
 Monatsmaximum: 10,8 h am 8.
 Wärmestrahlung: 444 kWh/m²
 Tage mit mind. 10 h: 1
 Tage mit 0 h: 5
 heitere Tage (Bedeckung < 20%): 0
 trübe Tage (Bedeckung > 80%): 13
 Mittel der Bewölkung: 5,7/8

2. Niederschläge

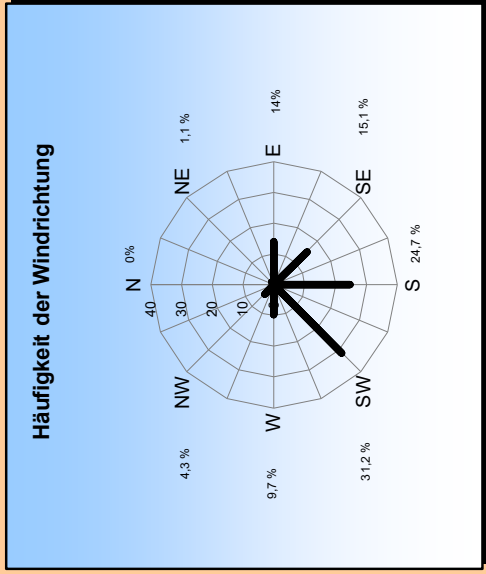
Monatssumme: 85,3 l/m²
 83,6 % des langjährigen Mittels
 Monatsmaximum: 12,9 mm am 15.
 Tage mit Niederschlag: 17
 davon mit Regen: 16
 Tage mit festem Niederschlag: 1
 davon mit Schneefall: 0
 Tage mit Schneedecke: 0
 Gesamtschneesumme: 0 cm
 Neuschneesumme: 0 cm

4. Windstärke

Monatssumme: 2,7 Bft
 Maximum: 4 Bft
 max. Bö: 23,1 m/s (9 Bft)
 Windstille: 0 %

Erdbodentemperaturen

Tiefe	Mittel	Max	Min
2 cm	6,6	15,1	-0,3
5 cm	6	10,9	0,7
10 cm	6	8,7	2,6
20 cm	6,1	8,2	3,9
50 cm	6,4	7,7	5
100 cm	6,9	7,9	6,2



Messung, Beobachtung und Auswertung:
Meteorologische Station Lüdenscheid (444m üNN)

E-Mail Adresse: ms_luedenscheid@gmx.de
 Zeppelin-Gymnasium Staberger Straße 10 58511 Lüdenscheid
 Leitung: Klimastation: Dirk Jacobs, Stefanie Breitkopf